

# BlackRock Global Funds - US Flexible Equity Fund A4 EUR Hedged

## Categoria Morningstar™

Azionari Altri Settori

## Benchmark Morningstar

Not Categorized  
Usato nel Report

## Benchmark Dichiarato

Russell 1000 TR USD

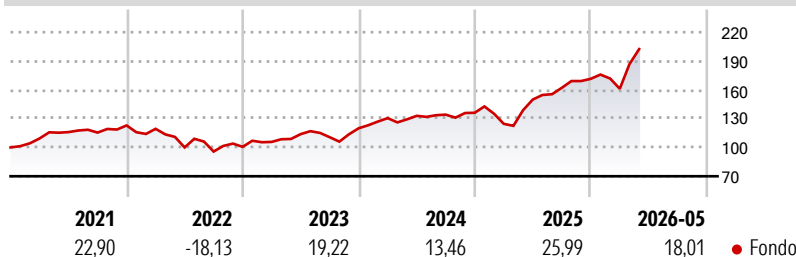
## Morningstar Rating™

Senza rating

### Obiettivo d'Investimento Dichiarato

Mira a massimizzare il rendimento investendo almeno il 70% del patrimonio in azioni di società con sede o che svolgono prevalentemente le loro attività negli Stati Uniti.

### Rendimenti



### Misure di Rischio

3Y Alpha	-	3Y Sharpe Ratio	1,12
3Y Beta	-	3Y Std Dev	17,30
3Y R-Squared	-	3Y Risk	-
3Y Info Ratio	-	5Y Risk	-
3Y Tracking Error	-	10Y Risk	-

### Rend. Cumulati %

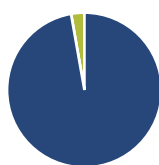
Periodo	Fondo
3-Mesi	12,25
6-Mesi	14,12
1-Anno	34,58
3-Anni Ann.ti	20,06
5-Anni Ann.ti	10,54
10-Anni Ann.ti	12,45

Rendimenti aggiornati al 10/06/2026

### Rendimenti

Periodo	Q1	Q2	Q3	Q4
2026	-6,06	-	-	-
2025	-8,46	20,28	8,14	5,82
2024	8,80	1,81	0,95	1,46
2023	5,11	7,65	-2,80	8,40
2022	-2,87	-16,26	-4,25	5,12

### Portafoglio 30/04/2026



#### Asset Allocation %

Azioni	97,22
Obbligazioni	0,02
Liquidità	2,76
Altro	0,00

#### Style Box Azionaria

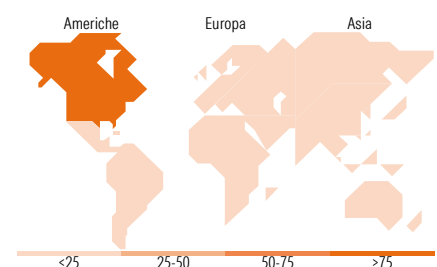


#### Mkt Cap %

Capitalizzazione	Fondo
Giant	44,49
Large	30,27
Medium	21,13
Small	4,11
Micro	0,00

#### Capitalizzazione media di mercato

Ave Mkt Cap USD	349.038,59
-----------------	------------



### Titoli principali

Nome	Settore	%
Amazon.com Inc	🛒	6,99
NVIDIA Corp	💻	6,37
Alphabet Inc Class A	📄	5,60
Microsoft Corp	💻	4,86
Meta Platforms Inc Class A	📄	4,46
Ciena Corp	💻	4,42
Intel Corp	💻	4,03
Western Digital Corp	💻	3,58
Visa Inc Class A	🏦	3,38
Micron Technology Inc	💻	3,37
% Primi 10 Titoli sul Patrimonio		47,06
Numero Complessivo di Titoli Azionari		34
Numero Complessivo di Titoli Obbligazionari		0

### Distribuzione Settoriale %

Settore	Fondo
<b>Ciclico</b>	<b>26,05</b>
Materie Prime	2,63
Beni di Consumo Ciclici	10,34
Finanza	13,08
Immobiliare	-
<b>Sensibile</b>	<b>65,73</b>
Telecomunicazioni	12,95
Energia	2,61
Beni Industriali	14,64
Tecnologia	35,53
<b>Difensivo</b>	<b>8,22</b>
Beni Difensivi	-
Salute	8,22
Servizi di Pubblica Utilità	-

### Ripartizione Geografica %

Regione	Fondo
<b>America</b>	<b>97,38</b>
Stati Uniti	97,38
Canada	0,00
America Latina e Centrale	0,00
<b>Europa</b>	<b>2,62</b>
Regno Unito	2,62
Europa Occidentale - Euro	0,00
Europa Occidentale - Non Euro	0,00
Europa dell'Est	0,00
Africa	0,00
Medio Oriente	0,00
<b>Asia</b>	<b>0,00</b>
Giappone	0,00
Australasia	0,00
Asia - Paesi Sviluppati	0,00
Asia - Emergente	0,00

### Anagrafica

Società di Gestione	BlackRock (Luxembourg) SA	Patrimonio Classe (Mln)	1,01 EUR	Investimento Min. Ingresso	5.000 EUR
Telefono	+44 20 77433000	Domicilio	LUSSEMBURGO	Investimento Min. Successivo	1.000 EUR
Web	www.blackrock.com	Valuta del Fondo	EUR	T.E.R.	-
Data di Partenza	02/02/2009	UCITS	Si	Spese correnti	1,81%
Nome del Gestore	-	Inc/Acc	Inc	Commissione di incentivo	-
Data Inizio Gestione	07/11/2024	ISIN	LU0408222163		
NAV (10/06/2026)	EUR 56,16				
Patrimonio Netto (Mln)	2.407,01 USD				

(30/04/2026)

See disclosures for more details

© 2026 Morningstar Italia. Tutti i diritti sono riservati. Le informazioni qui contenute: (1) sono proprietà di Morningstar, (2) non possono essere copiate, (3) non costituiscono consiglio di investimento; (4) sono fornite con scopi informativi; (5) sono ritenute attendibili da Morningstar che, pertanto, ne garantisce il maggior grado di accuratezza e completezza possibile, fatto salvo il caso in cui queste Le siano state fornite in modo errato e/o non completo dalle relative società produttrici; (6) sono estratte dai dati del fondo disponibili e riferiti a date temporali diverse. Morningstar non è responsabile per qualunque danno o perdita derivante da qualunque uso delle informazioni e chi visiona tali informazioni sarà responsabile dell'uso che andrà a farne. Non vi è naturalmente garanzia alcuna che i risultati del passato trovino un riscontro nel futuro.