

# BlackRock Global Funds - European Equity Transition Fund C2

## Categoria Morningstar™

Azionari Europa Large Cap Growth

## Benchmark Morningstar

Morningstar Developed Europe Growth

Target Market Exposure NR EUR

Usato nel Report

## Benchmark Dichiarato

MSCI Europe NR EUR

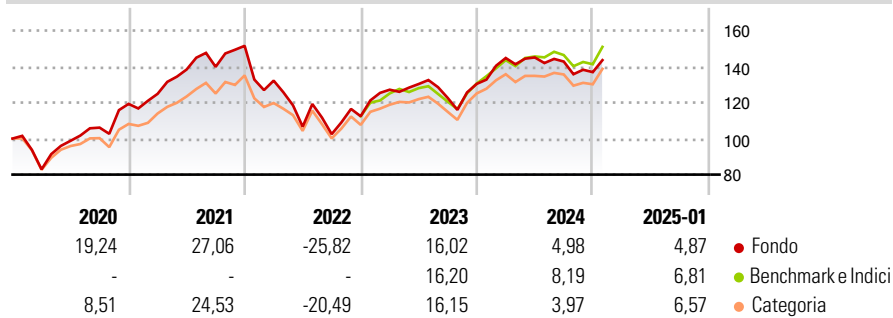
## Morningstar Rating™

★★

### Obiettivo d'Investimento Dichiarato

Mira a massimizzare il rendimento totale investendo almeno il 70% del patrimonio in un ristretto portafoglio di titoli azionari di società con sede o che svolgono la loro attività economica prevalentemente in Europa.

### Rendimenti



### Misure di Rischio

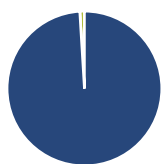
3Y Alpha	-4,29	3Y Sharpe Ratio	0,10
3Y Beta	1,11	3Y Std Dev	17,39
3Y R-Squared	90,16	3Y Risk	+Med
3Y Info Ratio	-0,75	5Y Risk	+Med
3Y Tracking Error	5,67	10Y Risk	+Med

Basati su Morningstar Developed Europe Growth Target Market Exposure NR EUR (dove applicabile)

Rend. Cumulati %	Fondo	Bmk	Cat	Rendimenti Trimestrali %	Q1	Q2	Q3	Q4
3-Mesi	3,04	6,71	5,93	2025	-	-	-	-
6-Mesi	6,55	8,26	8,50	2025	-	-	-	-
1-Anno	7,60	10,71	8,53	2024	11,01	0,22	-1,58	-4,13
3-Anni Ann.ti	3,49	7,40	4,77	2023	13,14	2,48	-5,93	6,38
5-Anni Ann.ti	6,60	7,48	6,24	2022	-12,76	-19,33	-3,90	9,68
10-Anni Ann.ti	4,29	7,25	6,89	2021	4,71	10,80	1,09	8,33

Rendimenti aggiornati al 07/02/2025

### Portafoglio 31/12/2024



Asset Allocation %	Netta
● Azioni	99,04
● Obbligazioni	0,02
● Liquidità	0,94
● Altro	0,00

### Style Box

#### Azionaria

Style	Value	Blend	Growth
Capitalizza	Large	Mid	Small

Value Blend Growth

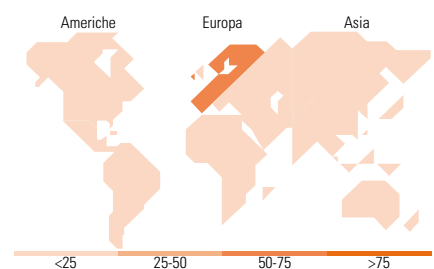
Style

### Mkt Cap %

Fondo	Fondo
Giant	30,70
Large	52,10
Medium	14,13
Small	3,07
Micro	0,00

### Capitalizzazione media di mercato

Fondo	Fondo
Ave Mkt Cap EUR	47.044,14



### Titoli principali

Nome	Settore	%
Novo Nordisk AS Class B	+	4,04
Enel SpA	+	3,57
Compagnie de Saint-Gobain SA	+	3,42
SAP SE	+	3,25
Haleon PLC	+	3,15
Unilever PLC	+	3,08
Alfa Laval AB	+	3,04
Sanofi SA	+	3,03
UCB SA	+	2,73
DSV AS	+	2,68
% Primi 10 Titoli sul Patrimonio		32,00
Numero Complessivo di Titoli Azionari		44
Numero Complessivo di Titoli Obbligazionari		0

### Distribuzione Settoriale %

Distribuzione Settoriale %	Fondo
<b>Ciclico</b>	<b>23,80</b>
Materie Prime	9,42
Beni di Consumo Ciclici	4,87
Finanza	9,51
Immobiliare	-
<b>Sensibile</b>	<b>51,44</b>
Telecomunicazioni	-
Energia	-
Beni Industriali	43,86
Tecnologia	7,58
<b>Difensivo</b>	<b>24,77</b>
Beni Difensivi	3,11
Salute	18,06
Servizi di Pubblica Utilità	3,60

### Ripartizione Geografica %

Ripartizione Geografica %	Fondo
<b>America</b>	<b>4,83</b>
Stati Uniti	4,83
Canada	0,00
America Latina e Centrale	0,00
<b>Europa</b>	<b>95,17</b>
Regno Unito	23,47
Europa Occidentale - Euro	49,11
Europa Occidentale - Non Euro	22,59
Europa dell'Est	0,00
Africa	0,00
Medio Oriente	0,00
<b>Asia</b>	<b>0,00</b>
Giappone	0,00
Australasia	0,00
Asia - Paesi Sviluppati	0,00
Asia - Emergente	0,00

### Anagrafica

Società di Gestione	BlackRock(Luxembourg) SA	Patrimonio Classe (Mln)	10,18 EUR	Investimento Min. Ingresso	5.000 USD
Telefono	+44 20 77433000	(07/02/2025)		Investimento Min. Successivo	1.000 USD
Web	www.blackrock.com	Domicilio	LUSSEMBURGO	T.E.R.	3,07%
Data di Partenza	14/10/2005	Valuta del Fondo	EUR	Spese correnti	3,09%
Nome del Gestore	-	UCITS	Si	Commissione di incentivo	-
Data Inizio Gestione	22/11/2024	Inc/Acc	Acc		
NAV (07/02/2025)	EUR 31,57	ISIN	LU0331283639		
Patrimonio Netto (Mln)	295,50 EUR				

(31/12/2024)