

SSGA Luxembourg SICAV - State Street EMU ESG Screened Equity Fund P Acc

Categoria Morningstar™

Azionari Area Euro Large Cap

Benchmark Morningstar

Morningstar Developed Eurozone Target

Market Exposure NR EUR

Usato nel Report

Benchmark Dichiarato

MSCI EM NR USD

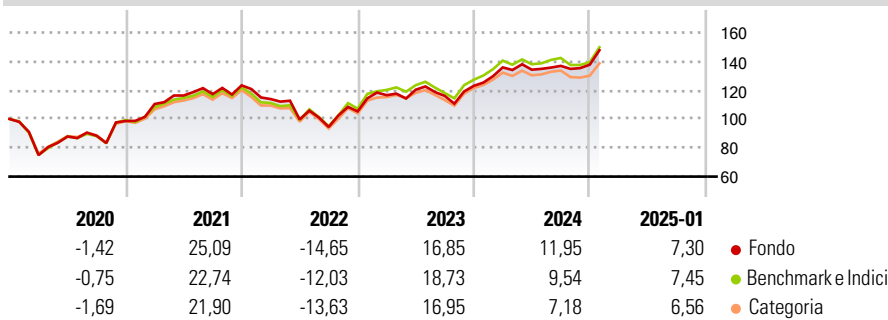
Morningstar Rating™

★★★

Obiettivo d'Investimento Dichiarato

L'obiettivo del Fondo è quello di sovraperformare il rendimento dell'Indice MSCI EMU® ("l'Indice") nel lungo termine.

Rendimenti



Misure di Rischio

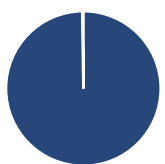
3Y Alpha	-1,20	3Y Sharpe Ratio	0,36
3Y Beta	0,98	3Y Std Dev	15,62
3Y R-Squared	94,90	3Y Risk	Med
3Y Info Ratio	-0,42	5Y Risk	+Med
3Y Tracking Error	3,52	10Y Risk	-

Basati su Morningstar Developed Eurozone Target Market Exposure NR EUR (dove applicabile)

Rend. Cumulati %	Fondo	Bmk	Cat	Rendimenti Trimestrali %	Q1	Q2	Q3	Q4
3-Mesi	8,10	7,86	6,44	2025	-	-	-	-
6-Mesi	14,84	12,55	9,94	2025	-	-	-	-
1-Anno	17,22	14,74	12,19	2024	10,42	-1,17	1,97	0,60
3-Anni Ann.ti	6,88	8,71	6,50	2023	10,71	3,25	-3,55	5,99
5-Anni Ann.ti	7,90	8,21	6,66	2022	-7,70	-12,47	-5,19	11,42
10-Anni Ann.ti	-	-	-	2021	11,96	5,34	0,84	5,19

Rendimenti aggiornati al 04/02/2025

Portafoglio 31/12/2024



Asset Allocation %	Netta
● Azioni	99,76
● Obbligazioni	0,00
● Liquidità	0,24
● Altro	0,00

Style Box

Azionaria

Capitalizza	Value	Blend	Growth
Large	■		
Mid			
Small			

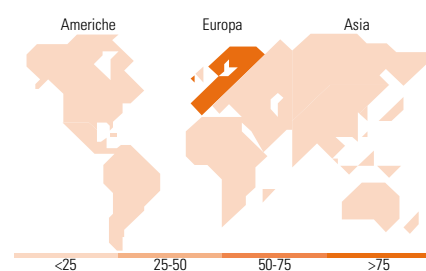
Style

Mkt Cap %

Fondo	Fondo
Giant	32,79
Large	32,58
Medium	28,14
Small	6,45
Micro	0,05

Capitalizzazione media di mercato

Fondo	Fondo
Ave Mkt Cap EUR	28.314,98



Titoli principali

Nome	Settore	%
SAP SE	■	6,20
ASML Holding NV	■	3,64
Sanofi SA	■	3,47
Deutsche Telekom AG	■	3,36
Banco Bilbao Vizcaya...	■	2,40
Schneider Electric SE	■	2,37
Intesa Sanpaolo	■	2,34
UniCredit SpA	■	2,31
Compagnie de Saint-Gobain SA	■	2,18
Deutsche Bank AG	■	2,10
% Primi 10 Titoli sul Patrimonio		30,36
Numero Complessivo di Titoli Azionari		137
Numero Complessivo di Titoli Obbligazionari		0

Distribuzione Settoriale %

Fondo	Fondo
Ciclico	40,71
Materie Prime	5,05
Beni di Consumo Ciclici	11,58
Finanza	22,36
Immobiliare	1,72
Sensibile	41,60
Telecomunicazioni	6,68
Energia	3,44
Beni Industriali	15,88
Tecnologia	15,60
Difensivo	17,70
Beni Difensivi	5,26
Salute	6,73
Servizi di Pubblica Utilità	5,70

Ripartizione Geografica %

Fondo	Fondo
America	1,92
Stati Uniti	1,92
Canada	0,00
America Latina e Centrale	0,00
Europa	98,08
Regno Unito	0,00
Europa Occidentale - Euro	97,72
Europa Occidentale - Non Euro	0,36
Europa dell'Est	0,00
Africa	0,00
Medio Oriente	0,00
Asia	0,00
Giappone	0,00
Australasia	0,00
Asia - Paesi Sviluppati	0,00
Asia - Emergente	0,00

Anagrafica

Società di Gestione	State Street Global Advisors Europe Limited	Patrimonio Classe (Mln)	9,11 EUR	Investimento Min. Ingresso	50 EUR
Telefono	+353 1 776 3000	(04/02/2025)		Investimento Min. Successivo	50 EUR
Web	-	Domicilio	LUSSEMBURGO	T.E.R.	1,64%
Data di Partenza	09/04/2015	Valuta del Fondo	EUR	Spese correnti	1,64%
Nome del Gestore	-	UCITS	Si	Commissione di incentivo	-
Data Inizio Gestione	07/01/2010	Inc/Acc	Acc		
NAV (04/02/2025)	EUR 16,78	ISIN	LU0379090680		
Patrimonio Netto (Mln)	27,76 EUR				

(31/12/2024)