

Fonditalia Euro Bond Long Term T

Categoria Morningstar™

Obbligazionari Lungo T. EUR

Benchmark Morningstar

Morningstar Eurozone 10+ Yr Core Bond GR

EUR

Usato nel Report

Benchmark Dichiarato

FTSE EMU GBI 10+ Yr USD

Morningstar Rating™

★★★

Obiettivo d'Investimento Dichiarato

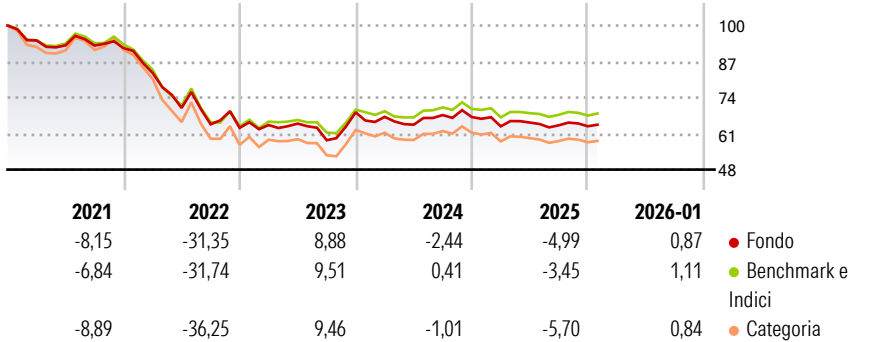
Fonditalia Euro Bond Long Term, espresso in Euro, costituito prevalentemente da strumenti finanziari di natura obbligazionaria a tasso fisso e variabile, denominati in Euro. I criteri di selezione sono caratterizzati da un particolare interesse per titoli aventi una vita media residua oltre ai 10 anni e quindi con una elevata sensibilità a variazioni dei tassi di interesse. Inoltre il compartimento può far ricorso a strumenti finanziari derivati, non solo ai fini di copertura dei rischi e per una buona gestione del portafoglio, ma anche a fini di investimento.

Misure di Rischio

3Y Alpha	-1,35	3Y Sharpe Ratio	-0,27
3Y Beta	1,09	3Y Std Dev	10,61
3Y R-Squared	93,49	3Y Risk	Med
3Y Info Ratio	-0,56	5Y Risk	Med
3Y Tracking Error	2,82	10Y Risk	Med

Basati su Morningstar Eurozone 10+ Yr Core Bond GR EUR (dove applicabile)

Rendimenti



Rend. Cumulati %	Fondo	Bmk	Cat	Rendimenti Trimestrali %	Q1	Q2	Q3	Q4
3-Mesi	-0,61	-0,13	-0,85	2026	-	-	-	-
6-Mesi	0,26	0,94	-0,20	2025	-5,05	2,16	-1,53	-0,54
1-Anno	-3,10	-1,76	-4,07	2024	-2,37	-4,21	5,41	-1,03
3-Anni Ann.ti	-0,35	1,53	-0,13	2023	1,63	0,79	-9,28	17,17
5-Anni Ann.ti	-8,04	-6,91	-8,07	2022	-9,77	-15,26	-8,39	-1,99
10-Anni Ann.ti	-2,03	-0,85	-2,05					

Rendimenti aggiornati al 11/02/2026







Portafoglio 31/12/2025

Asset Allocation %	Netta	Fixed Income Style	Fondo	Credit Quality %	Fond	Credit Quality %	Fond
● Azioni	0,00	Box™			0		0
● Obbligazioni	99,40	Duration Effettiva	-				
● Liquidità	0,60	Maturity effettiva	-				
● Altro	0,00	Qualità Credito Media					
		Qualità Credito					
		Alto Med Basso					
		Bassa Med Alta					
		Sensibilità ai Tassi					

Titoli principali

Nome	Settore	%
Italy (Republic Of) 2.95%	—	6,49
Italy (Republic Of) 4.75%	—	6,19
Germany (Federal Republic...	—	4,88
Spain (Kingdom of) 5.15%	—	3,54
France (Republic Of) 4%	—	3,35
Spain (Kingdom of) 4.9%	—	3,20
France (Republic Of) 4.5%	—	2,94
Spain (Kingdom of) 4.2%	—	2,84
Netherlands (Kingdom Of) 3.75%	—	2,74
France (Republic Of) 2.5%	—	2,24
% Primi 10 Titoli sul Patrimonio		38,40
Numero Complessivo di Titoli Azionari		0
Numero Complessivo di Titoli Obbligazionari		77

Fixed Income Sector Weightings %

 Governativo	99,40
 Societario	0,00
 Cartolarizzazioni	0,00
 Enti Locali	0,00
 Liquidità ed equivalenti	0,60
 Derivati	0,00

Coupon Range %	Fondo
0 coupon	5,62
Da 0 a 4 cedole	70,10
Da 4 a 6 cedole	24,27
Da 6 a 8 cedole	0,00
Da 8 a 10 cedole	0,00
Da 10 a 12 cedole	0,00
Oltre 12 cedole	0,00

Scadenze %

da 1 a 3	0,00
da 3 a 5	0,00
da 5 a 7	0,00
da 7 a 10	0,00
da 10 a 15	34,29
da 15 a 20	29,84
da 20 a 30	27,25
oltre 30	8,63

Anagrafica

Società di Gestione	Fideuram Asset management (Ireland) DAC	Patrimonio Classe (Mln)	115,05 EUR	Investimento Min. Ingresso	2.000.000 EUR
Telefono	-	(11/02/2026)		Investimento Min. Successivo	2.500 EUR
Web	www.fideuramgestions.lu	Domicilio	LUSSEMBURGO	T.E.R.	-
Data di Partenza	14/10/2008	Valuta del Fondo	EUR	Spese correnti	0,96%
Nome del Gestore	Paolo Batori	UCITS	Si	Commissione di incentivo	-
Data Inizio Gestione	25/07/2023	Inc/Acc	Acc		
NAV (11/02/2026)	EUR 9,57	ISIN	LU0388706706		
Patrimonio Netto (Mln)	224,85 EUR				
(31/12/2025)					