

# BlackRock Strategic Funds - European Absolute Return Fund A4 EUR

## Categoria Morningstar™

Alt - Azionario Market Neutral

## Benchmark Morningstar

Morningstar Euro Cautious Global Target

Allocation NR EUR

Usato nel Report

## Benchmark Dichiarato

Euribor 3 Month EUR

## Morningstar Rating™

★★★

### Obiettivo d'Investimento Dichiarato

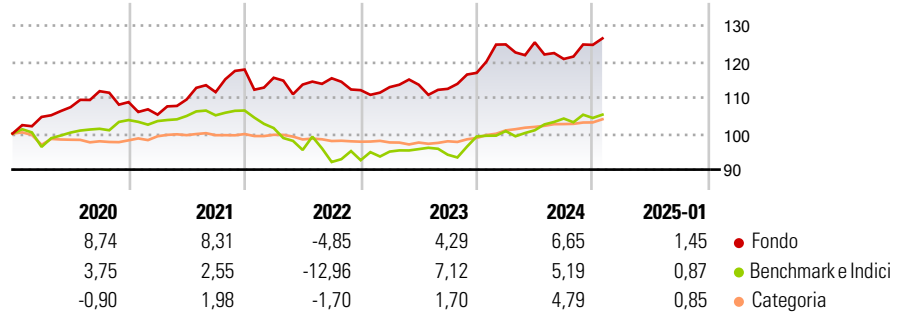
Il Comparto tenderà di guadagnare almeno il 70% della sua esposizione mediante azioni e titoli correlati ad azioni (ivi compresi derivati) emessi da, o che forniscano un'esposizione a, società aventi sede o che svolgano una parte preponderante della loro attività economica in Europa. Il Comparto tenderà di conseguire questo obiettivo investendo almeno il 70% del suo patrimonio complessivo in azioni e titoli correlati ad azioni e, ove opportuno, in liquidità e strumenti finanziari assimilabili.

### Misure di Rischio

3Y Alpha	1,76	3Y Sharpe Ratio	0,31
3Y Beta	-0,05	3Y Std Dev	5,90
3Y R-Squared	0,24	3Y Risk	+Med
3Y Info Ratio	0,43	5Y Risk	Med
3Y Tracking Error	8,82	10Y Risk	Med

Basati su Morningstar Euro Cautious Global Target Allocation NR EUR (dove applicabile)

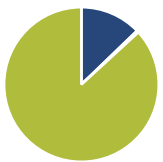
### Rendimenti



Rend. Cumulati %	Fondo	Bmk	Cat	Rendimenti Trimestrali %	Q1	Q2	Q3	Q4
3-Mesi	4,35	2,13	2,25	2025	-	-	-	-
6-Mesi	5,80	2,92	3,93	2025	-	-	-	-
1-Anno	5,25	6,10	7,15	2024	6,75	0,46	-3,68	3,25
3-Anni Ann.ti	4,21	0,70	5,49	2023	0,74	0,60	-1,01	3,95
5-Anni Ann.ti	4,31	0,78	5,66	2022	-1,94	-1,62	1,54	-2,86
10-Anni Ann.ti	3,08	1,76	2,94	2021	-3,20	4,01	1,86	5,62

Rendimenti aggiornati al 04/02/2025

### Portafoglio 30/11/2024



Asset Allocation %	Netta
Azioni	12,79
Obbligazioni	0,40
Liquidità	86,81
Altro	0,00

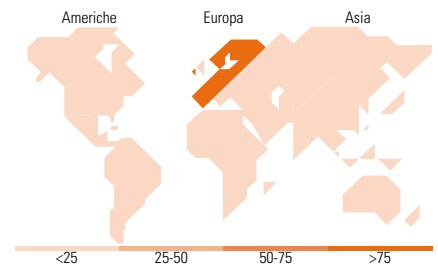
### Fixed Income

#### Style Box™


Sensibilità ai Tassi

Duration Effettiva -  
Maturità effettiva -  
Qualità Credito Media

### Fondo



### Titoli principali

Nome	Settore	%
Blk Ics Eur As Liq Envirally...	-	9,78
MTU Aero Engines AG	⚙️	3,35
Novo Nordisk AS Class B	⚕️	3,17
Linde PLC	🏭	3,05
RELX PLC	⚙️	2,76
London Stock Exchange Group...	🏢	2,60
CRH PLC	🏭	2,59
Safran SA	⚙️	2,27
SAP SE	💻	2,27
Holcim Ltd	🏭	2,24
% Primi 10 Titoli sul Patrimonio		34,09
Numero Complessivo di Titoli Azionari		114
Numero Complessivo di Titoli Obbligazionari		0

### Fixed Income Sector Weightings %

	Fondo
🏛️ Governativo	0,00
⚙️ Societario	0,46
🏠 Cartolarizzazioni	0,00
🏘️ Enti Locali	0,00
💰 Liquidità ed equivalenti	99,52
📄 Derivati	0,03

### Coupon Range %

	Fondo
0 coupon	20,28
Da 0 a 4 cedole	79,72
Da 4 a 6 cedole	0,00
Da 6 a 8 cedole	0,00
Da 8 a 10 cedole	0,00
Da 10 a 12 cedole	0,00
Oltre 12 cedole	0,00

### Ripartizione Geografica %

	Fondo
<b>America</b>	<b>9,37</b>
Stati Uniti	9,37
Canada	0,00
America Latina e Centrale	0,00
<b>Europa</b>	<b>90,63</b>
Regno Unito	15,42
Europa Occidentale - Euro	51,43
Europa Occidentale - Non Euro	23,78
Europa dell'Est	0,00
Africa	0,00
Medio Oriente	0,00
<b>Asia</b>	<b>0,00</b>
Giappone	0,00
Australasia	0,00
Asia - Paesi Sviluppatti	0,00
Asia - Emergente	0,00

### Anagrafica

Società di Gestione	BlackRock (Luxembourg) SA	Patrimonio Classe (Mln)	14,25 EUR	Investimento Min. Ingresso	5.000 EUR
Telefono	+44 20 77433000	(04/02/2025)		Investimento Min. Successivo	1.000 EUR
Web	www.blackrock.com	Domicilio	LUSSEMBURGO	T.E.R.	2,11%
Data di Partenza	27/02/2009	Valuta del Fondo	EUR	Spese correnti	1,86%
Nome del Gestore	-	UCITS	Si	Commissione di incentivo	20,00%
Data Inizio Gestione	01/07/2013	Inc/Acc	Inc		
NAV (04/02/2025)	EUR 168,93	ISIN	LU0414668557		
Patrimonio Netto (Mln)	835,06 EUR				

(30/11/2024)