

# BlackRock Strategic Funds - European Absolute Return Fund D2 EUR

## Categoria Morningstar™

Alt - Azionario Market Neutral

## Benchmark Morningstar

Morningstar Euro Cautious Global Target

Allocation NR EUR

Usato nel Report

## Benchmark Dichiarato

Euribor 3 Month EUR

## Morningstar Rating™

★★★

### Obiettivo d'Investimento Dichiarato

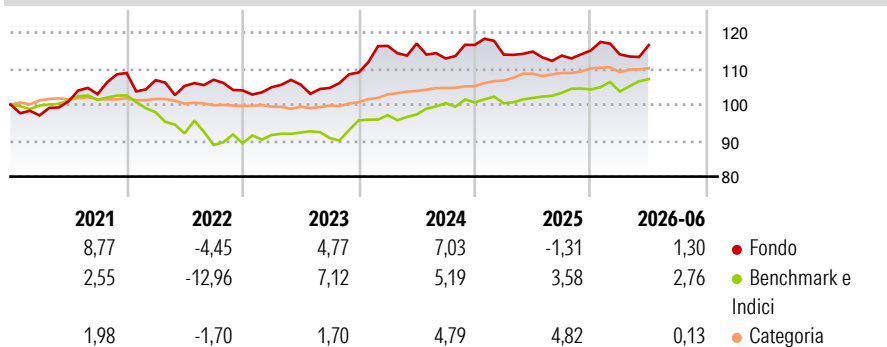
Il Comparto tenderà di guadagnare almeno il 70% della sua esposizione mediante azioni e titoli correlati ad azioni (ivi compresi derivati) emessi da, o che forniscano un'esposizione a, società aventi sede o che svolgano una parte preponderante della loro attività economica in Europa. Il Comparto tenderà di conseguire questo obiettivo investendo almeno il 70% del suo patrimonio complessivo in azioni e titoli correlati ad azioni e, ove opportuno, in liquidità e strumenti finanziari assimilabili.

### Misure di Rischio

3Y Alpha	-0,25	3Y Sharpe Ratio	0,10
3Y Beta	0,39	3Y Std Dev	5,96
3Y R-Squared	7,70	3Y Risk	Med
3Y Info Ratio	-0,28	5Y Risk	Med
3Y Tracking Error	6,23	10Y Risk	Med

Basati su Morningstar Euro Cautious Global Target Allocation NR EUR (dove applicabile)

### Rendimenti



### Rend. Cumulati %

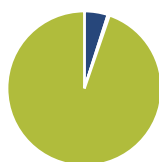
	Fondo	Bmk	Cat
3-Mesi	1,39	2,81	0,69
6-Mesi	0,67	2,74	0,77
1-Anno	3,40	5,12	4,67
3-Anni Ann.ti	3,27	5,07	6,57
5-Anni Ann.ti	2,84	1,08	4,97
10-Anni Ann.ti	2,59	1,95	3,79

Rendimenti aggiornati al 02/07/2026

### Rendimenti Trimestrali %

	Q1	Q2	Q3	Q4
2026	-0,93	2,25	-	-
2025	-2,31	0,75	-0,97	1,26
2024	6,80	0,57	-3,55	3,32
2023	0,85	0,70	-0,89	4,09
2022	-1,83	-1,52	1,64	-2,76

### Portafoglio 31/05/2026



#### Asset Allocation %

- Azioni
- Obbligazioni
- Liquidità
- Altro

#### Netta

4,92  
0,35  
94,73  
0,00

#### Fixed Income Style

##### Box™


Qualità Credito  
Alto Med Basso  
Sensibilità ai Tassi  
Bassa Med Alta

Duration Effettiva

Maturità effettiva

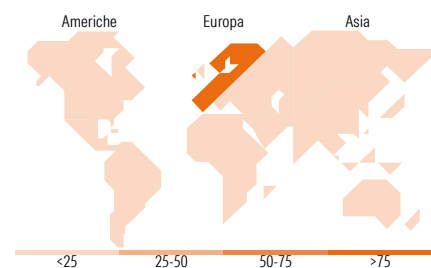
Qualità Credito Media

#### Fondo

-

-

-



### Titoli principali

Nome	Settore	%
Blk Ics Eur As Liq...	-	7,07
ABN AMRO Bank NV		1,91
UniCredit SpA		1,81
Legrand SA		1,66
Air Liquide SA		1,62
Novonesis (Novozymes) B...		1,61
AIB Group PLC		1,60
Lloyds Banking Group PLC		1,59
ABB Ltd		1,54
Engie SA		1,51
% Primi 10 Titoli sul Patrimonio		21,92
Numero Complessivo di Titoli Azionari		113
Numero Complessivo di Titoli Obbligazionari		0

### Fixed Income Sector Weightings %

	Fondo
Governativo	0,00
Societario	0,37
Cartolarizzazioni	0,00
Enti Locali	0,00
Liquidità ed equivalenti	99,66
Derivati	-0,02

### Coupon Range %

	Fondo
0 coupon	3,41
Da 0 a 4 cedole	96,59
Da 4 a 6 cedole	0,00
Da 6 a 8 cedole	0,00
Da 8 a 10 cedole	0,00
Da 10 a 12 cedole	0,00
Oltre 12 cedole	0,00

### Ripartizione Geografica %

	Fondo
<b>America</b>	<b>3,24</b>
Stati Uniti	3,24
Canada	0,00
America Latina e Centrale	0,00
<b>Europa</b>	<b>96,76</b>
Regno Unito	16,61
Europa Occidentale - Euro	56,81
Europa Occidentale - Non Euro	23,34
Europa dell'Est	0,00
Africa	0,00
Medio Oriente	0,00
<b>Asia</b>	<b>0,00</b>
Giappone	0,00
Australasia	0,00
Asia - Paesi Sviluppati	0,00
Asia - Emergente	0,00

### Anagrafica

Società di Gestione	BlackRock (Luxembourg) SA	Patrimonio Classe (Mln)	47,38 EUR	Investimento Min. Ingresso	100.000 EUR
Telefono	+44 20 77433000	(02/07/2026)		Investimento Min. Successivo	1.000 EUR
Web	www.blackrock.com	Domicilio	LUSSEMBURGO	T.E.R.	-
Data di Partenza	27/02/2009	Valuta del Fondo	EUR	Spese correnti	1,36%
Nome del Gestore	-	UCITS	Si	Commissione di incentivo	20,00%
Data Inizio Gestione	01/07/2013	Inc/Acc	Acc		
NAV (02/07/2026)	EUR 176,24	ISIN	LU0414666189		
Patrimonio Netto (Mln)	396,62 EUR				

(31/05/2026)

See disclosures for more details

© 2026 Morningstar Italia. Tutti i diritti sono riservati. Le informazioni qui contenute: (1) sono proprietà di Morningstar, (2) non possono essere copiate, (3) non costituiscono consiglio di investimento; (4) sono fornite con scopi informativi; (5) sono ritenute attendibili da Morningstar che, pertanto, ne garantisce il maggior grado di accuratezza e completezza possibile, fatto salvo il caso in cui queste Le siano state fornite in modo errato e/o non completo dalle relative società prodotte; (6) sono estratte dai dati del fondo disponibili e riferiti a date temporali diverse. Morningstar non è responsabile per qualunque danno o perdita derivante da qualunque uso delle informazioni e chi visiona tali informazioni sarà responsabile dell'uso che andrà a farne. Non vi è naturalmente garanzia alcuna che i risultati del passato trovino un riscontro nel futuro.