

# BlackRock Global Funds - Asian Dragon Fund D2

## Categoria Morningstar™

Azionari Asia ex Giappone

## Benchmark Morningstar

Morningstar Asia ex-Japan Target Market

Exposure NR USD

Usato nel Report

## Benchmark Dichiarato

MSCI AC Asia Ex Japan NR USD

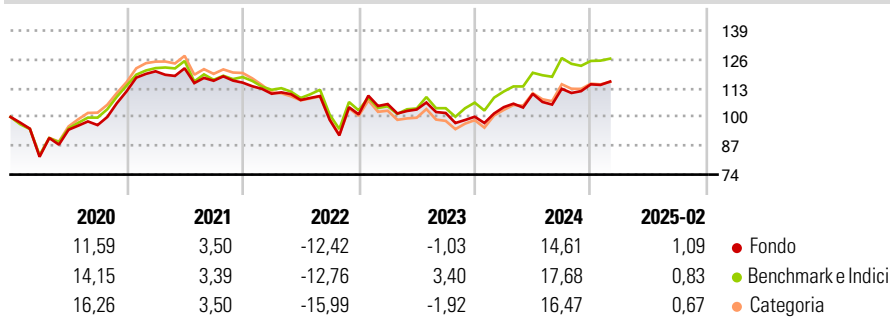
## Morningstar Rating™

★★★★

### Obiettivo d'Investimento Dichiarato

Mira a massimizzare il rendimento investendo almeno il 70% del patrimonio netto totale in titoli azionari di società con sede o che svolgono prevalentemente la loro attività economica in Asia, Giappone escluso.

### Rendimenti



### Misure di Rischio

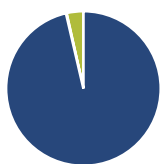
3Y Alpha	-2,52	3Y Sharpe Ratio	-0,02
3Y Beta	0,99	3Y Std Dev	15,08
3Y R-Squared	96,21	3Y Risk	-Med
3Y Info Ratio	-0,70	5Y Risk	-Med
3Y Tracking Error	3,65	10Y Risk	Med

Basati su Morningstar Asia ex-Japan Target Market Exposure NR USD (dove applicabile)

Rend. Cumulati %	Fondo	Bmk	Cat	Rendimenti Trimestrali %	Q1	Q2	Q3	Q4
3-Mesi	-2,82	-4,00	-4,34	2025	-	-	-	-
6-Mesi	10,53	6,36	7,26	2025	-	-	-	-
1-Anno	9,33	10,68	9,38	2024	4,32	5,75	2,06	1,79
3-Anni Ann.ti	1,82	3,77	1,07	2023	4,61	-2,32	-1,51	-1,66
5-Anni Ann.ti	4,46	6,55	4,85	2022	-4,35	-2,58	-8,28	2,47
10-Anni Ann.ti	4,33	4,65	3,71	2021	8,08	1,13	-4,62	-0,72

Rendimenti aggiornati al 11/03/2025

### Portafoglio 31/01/2025



Asset Allocation %	Netta
Azioni	96,37
Obbligazioni	0,12
Liquidità	3,51
Altro	0,00

### Style Box

#### Azionaria

Capitalizza	Large	Mid	Small
Value			
Blend			
Growth			

Value Blend Growth

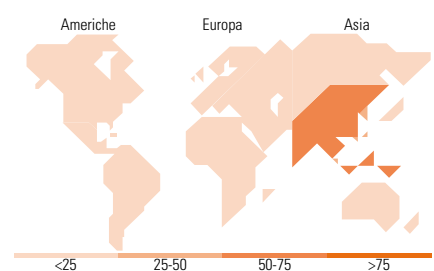
Style

### Mkt Cap %

Fondo	Fondo
Giant	61,90
Large	29,26
Medium	8,26
Small	0,59
Micro	0,00

### Capitalizzazione media di mercato

Fondo	Fondo
Ave Mkt Cap USD	55.394,7
	3



### Titoli principali

Nome	Settore	%
Taiwan Semiconductor...		9,88
Tencent Holdings Ltd		6,90
BlackRock ICS USD...		6,12
SK Hynix Inc		3,67
Cognizant Technology...		2,89
NAVER Corp		2,57
Celestica Inc Ordinary...		2,54
Hongfa Technology Co Ltd...		2,46
Ping An Insurance (Group)...		2,37
Fuyao Glass Industry Group...		2,24
% Primi 10 Titoli sul Patrimonio		41,62
Numero Complessivo di Titoli Azionari		58
Numero Complessivo di Titoli Obbligazionari		0

### Distribuzione Settoriale %

Fondo	Fondo
<b>Ciclico</b>	<b>41,06</b>
Materie Prime	0,02
Beni di Consumo Ciclici	20,00
Finanza	17,37
Immobiliare	3,68
<b>Sensibile</b>	<b>52,99</b>
Telecomunicazioni	16,22
Energia	2,54
Beni Industriali	5,75
Tecnologia	28,48
<b>Difensivo</b>	<b>5,95</b>
Beni Difensivi	1,47
Salute	-
Servizi di Pubblica Utilità	4,47

### Ripartizione Geografica %

Fondo	Fondo
<b>America</b>	<b>6,20</b>
Stati Uniti	3,57
Canada	2,64
America Latina e Centrale	0,00
<b>Europa</b>	<b>0,00</b>
Regno Unito	0,00
Europa Occidentale - Euro	0,00
Europa Occidentale - Non Euro	0,00
Europa dell'Est	0,00
Africa	0,00
Medio Oriente	0,00
<b>Asia</b>	<b>93,80</b>
Giappone	0,00
Australasia	0,00
Asia - Paesi Sviluppati	32,49
Asia - Emergente	61,31

### Anagrafica

Società di Gestione	BlackRock(Luxembourg)SA	Patrimonio Classe (Mln)	155,12 USD	Investimento Min. Ingresso	100.000 USD
Telefono	+44 20 77433000	(11/03/2025)		Investimento Min. Successivo	1.000 USD
Web	www.blackrock.com	Domicilio	LUSSEMBURGO	T.E.R.	1,06%
Data di Partenza	20/02/2009	Valuta del Fondo	USD	Spese correnti	1,08%
Nome del Gestore	-	UCITS	Si	Commissione di incentivo	-
Data Inizio Gestione	01/04/2020	Inc/Acc	Acc		
NAV (11/03/2025)	USD 54,77	ISIN	LU0411709560		
Patrimonio Netto (Mln)	698,48 USD				

(31/01/2025)