

Allianz Global Investors Fund - Allianz European Equity Dividend AT EUR

Categoria Morningstar™

Azionari Europa - Reddito

Benchmark Morningstar

Morningstar Developed Europe Dividend

Yield >2.5% NR EUR

Usato nel Report

Benchmark Dichiarato

MSCI Europe NR EUR

Morningstar Rating™

★★★

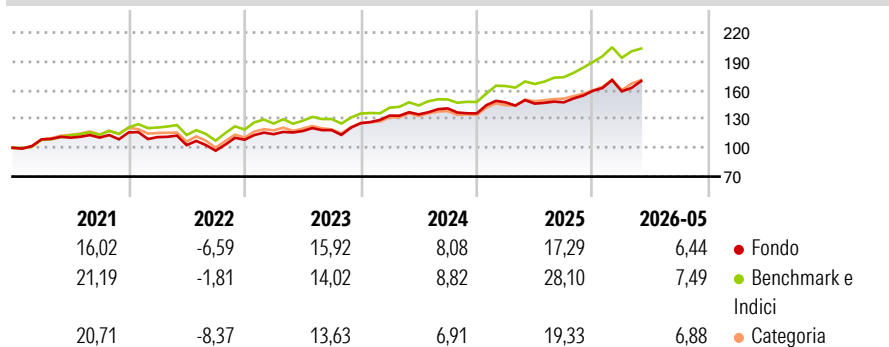
Obiettivo d'Investimento Dichiarato

Il fondo si propone di generare una crescita del capitale nel lungo termine. Investiamo almeno il 75%, direttamente o tramite derivati, in azioni e titoli analoghi di società che a nostro giudizio conseguono un adeguato rendimento da dividendo e che sono situate in un paese membro dell'UE, in Norvegia o in Islanda. Fino al 20% può essere investito in società ubicate in un mercato emergente.

Misure di Rischio

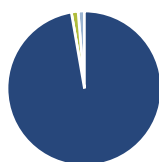
3Y Alpha	-3,69	3Y Sharpe Ratio	1,03
3Y Beta	1,01	3Y Std Dev	10,01
3Y R-Squared	85,84	3Y Risk	Med
3Y Info Ratio	-1,09	5Y Risk	Med
3Y Tracking Error	3,77	10Y Risk	Med

Basati su Morningstar Developed Europe Dividend Yield >2.5% NR EUR (dove applicabile)

Rendimenti


Rend. Cumulati %	Fondo	Bmk	Cat	Rendimenti Trimestrali %	Q1	Q2	Q3	Q4
3-Mesi	8,43	9,06	10,58	2026	-0,33	-	-	-
6-Mesi	7,39	9,86	10,36	2025	8,47	-0,90	0,93	8,11
1-Anno	16,67	23,74	18,86	2024	6,31	0,93	4,59	-3,68
3-Anni Ann.ti	13,59	17,66	14,83	2023	5,32	2,87	0,83	6,11
5-Anni Ann.ti	8,65	12,45	9,76	2022	-4,22	-7,53	-5,65	11,79
10-Anni Ann.ti	5,86	9,01	7,59					

Rendimenti aggiornati al 22/06/2026

Portafoglio 31/05/2026

Asset Allocation %

- Azioni
- Obbligazioni
- Liquidità
- Altro

Netta

97,28
0,00
1,41
1,31

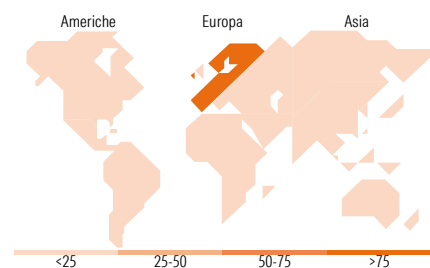
Style Box Azionaria

Mkt Cap %

Fondo
Giant 44,52
Large 37,58
Medium 16,25
Small 1,65
Micro 0,00

Capitalizzazione media di mercato

Fondo
Ave Mkt Cap EUR 48.350,5
1


Titoli principali

Nome	Settore	%
Rio Tinto PLC Ordinary Shares	Industria	3,80
Siemens AG	Industria	3,71
TotalEnergies SE	Energia	3,53
Nordea Bank Abp	Banca	3,46
Lloyds Banking Group PLC	Banca	3,31
Volvo AB Class B	Industria	3,19
KBC Groupe NV	Banca	3,16
Intesa Sanpaolo	Banca	3,10
Roche Holding AG Ordinary...	Industria	3,00
Sanofi SA	Industria	2,86
% Primi 10 Titoli sul Patrimonio		33,13
Numero Complessivo di Titoli Azionari		45
Numero Complessivo di Titoli Obbligazionari		0

Distribuzione Settoriale %

	Fondo
Ciclico	43,20
Materie Prime	5,53
Beni di Consumo Ciclici	10,39
Finanza	27,28
Immobiliare	-
Sensibile	31,25
Telecomunicazioni	4,94
Energia	8,36
Beni Industriali	17,95
Tecnologia	-
Difensivo	25,55
Beni Difensivi	11,26
Salute	11,70
Servizi di Pubblica Utilità	2,59

Ripartizione Geografica %

	Fondo
America	0,00
Stati Uniti	0,00
Canada	0,00
America Latina e Centrale	0,00
Europa	100,00
Regno Unito	21,84
Europa Occidentale - Euro	50,87
Europa Occidentale - Non Euro	27,29
Europa dell'Est	0,00
Africa	0,00
Medio Oriente	0,00
Asia	0,00
Giappone	0,00
Australasia	0,00
Asia - Paesi Sviluppati	0,00
Asia - Emergente	0,00

Anagrafica

Società di Gestione	Allianz Global Investors GmbH	Patrimonio Classe (Mln)	218,10 EUR	Investimento Min. Ingresso	-
Telefono	+49 (0) 69 2443-1140	Domicilio	LUSSEMBURGO	Investimento Min. Successivo	-
Web	www.allianzglobalinvestor.s.de	Valuta del Fondo	EUR	T.E.R.	1,80%
Data di Partenza	10/03/2009	UCITS	Si	Spese correnti	1,85%
Nome del Gestore	Grant Cheng	Inc/Acc	Acc	Commissione di incentivo	-
Data Inizio Gestione	01/06/2022	ISIN	LU0414045822		
NAV (22/06/2026)	EUR 422,10				

[See disclosures for more details](#)

© 2026 Morningstar Italia. Tutti i diritti sono riservati. Le informazioni qui contenute: (1) sono proprietà di Morningstar, (2) non possono essere copiate, (3) non costituiscono consiglio di investimento; (4) sono fornite con scopi informativi; (5) sono ritenute attendibili da Morningstar che, pertanto, ne garantisce il maggior grado di accuratezza e completezza possibile, fatto salvo il caso in cui queste Le siano state fornite in modo errato e/o non completo dalle relative società prodotte; (6) sono estratte dai dati del fondo disponibili e riferiti a date temporali diverse. Morningstar non è responsabile per qualunque danno o perdita derivante da qualunque uso delle informazioni e chi visiona tali informazioni sarà responsabile dell'uso che andrà a farne. Non vi è naturalmente garanzia alcuna che i risultati del passato trovino un riscontro nel futuro.

Allianz Global Investors Fund - Allianz European Equity Dividend AT EUR

Patrimonio Netto (Mln) 1.752,67 EUR

(31/05/2026)