

Mirae Asset Global Discovery Fund - ESG Emerging Asia ex-China Equity Fund

Categoria Morningstar™

A EUR Capitalization

Benchmark Morningstar

Morningstar Asia Pacific ex-Japan Target

Benchmark Dichiarato

MSCI EM Asia ex-China 10-40 NR EUR

Morningstar Rating™

★★★

Market Exposure NR USD

Usato nel Report

Obiettivo d'Investimento Dichiarato

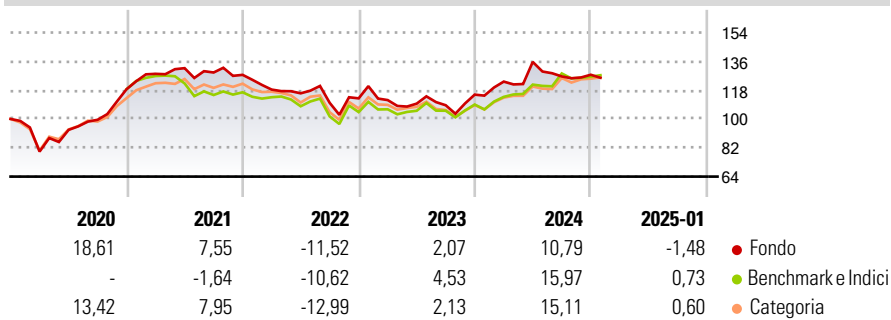
The primary objective of the Fund is to achieve long term growth in the share price through capital appreciation, measured in US Dollars, of the underlying equity portfolio which promotes environmental, social and governance (ESG) criteria. The Principal Investment Manager will seek to achieve the objective of the Sub-Fund by investing mainly in equities and equity related securities of companies domiciled in or exercising a large portion of their economic activity in emerging markets in Asia (including but not limited to, territories and special administrative regions) such as India, Indonesia, Korea, Malaysia, Philippines, Taiwan, Thailand excluding China.

Misure di Rischio

| | | | |
|-------------------|-------|-----------------|-------|
| 3Y Alpha | -3,32 | 3Y Sharpe Ratio | -0,06 |
| 3Y Beta | 0,94 | 3Y Std Dev | 15,13 |
| 3Y R-Squared | 80,55 | 3Y Risk | Med |
| 3Y Info Ratio | -0,40 | 5Y Risk | +Med |
| 3Y Tracking Error | 8,40 | 10Y Risk | +Med |

Basati su Morningstar Asia Pacific ex-Japan Target Market Exposure NR USD (dove applicabile)

Rendimenti

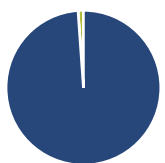


| Rend. Cumulati % | Fondo | Bmk | Cat |
|------------------|-------|-------|-------|
| 3-Mesi | -0,55 | 0,81 | 1,75 |
| 6-Mesi | -1,20 | 8,32 | 8,73 |
| 1-Anno | 7,51 | 17,99 | 17,09 |
| 3-Anni Ann.ti | 0,37 | 3,76 | 2,59 |
| 5-Anni Ann.ti | 4,42 | 4,25 | 5,46 |
| 10-Anni Ann.ti | 4,36 | 5,24 | 5,80 |

Rendimenti aggiornati al 04/02/2025

| Rendimenti Trimestrali % | Q1 | Q2 | Q3 | Q4 |
|--------------------------|-------|-------|-------|-------|
| 2025 | - | - | - | - |
| 2024 | 7,06 | 9,97 | -6,70 | 0,85 |
| 2023 | -0,95 | -1,98 | -0,92 | 6,10 |
| 2022 | -7,22 | -1,97 | -5,11 | 2,52 |
| 2021 | 8,09 | 2,76 | -2,06 | -1,12 |

Portafoglio 31/12/2024



| Asset Allocation % | Netta |
|--------------------|-------|
| Azioni | 98,88 |
| Obbligazioni | 0,00 |
| Liquidità | 1,12 |
| Altro | 0,00 |

Style Box

Azionaria

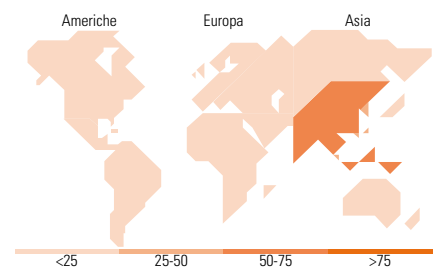


Mkt Cap %

| Fondo | Fondo |
|--------|-------|
| Giant | 58,74 |
| Large | 27,56 |
| Medium | 11,86 |
| Small | 1,83 |
| Micro | 0,00 |

Capitalizzazione media di mercato

| Fondo | Fondo |
|-----------------|----------|
| Ave Mkt Cap USD | 29.168,6 |
| | 5 |



Titoli principali

| Nome | Settore | % |
|---|---------|-------|
| Taiwan Semiconductor... | | 10,41 |
| MediaTek Inc | | 5,87 |
| Zomato Ltd | | 4,32 |
| ICICI Bank Ltd | | 4,05 |
| Quanta Computer Inc | | 3,97 |
| Prestige Estates Projects Ltd | | 3,91 |
| Hon Hai Precision Industry... | | 3,66 |
| MakeMyTrip Ltd | | 3,58 |
| HD Hyundai Electric | | 2,96 |
| Fortune Electric Co Ltd | | 2,91 |
| % Primi 10 Titoli sul Patrimonio | | 45,64 |
| Numero Complessivo di Titoli Azionari | | 40 |
| Numero Complessivo di Titoli Obbligazionari | | 0 |

Distribuzione Settoriale %

| Fondo | Fondo |
|-----------------------------|--------------|
| Ciclico | 38,56 |
| Materie Prime | - |
| Beni di Consumo Ciclici | 23,79 |
| Finanza | 10,81 |
| Immobiliare | 3,96 |
| Sensibile | 48,50 |
| Telecomunicazioni | 2,62 |
| Energia | 0,78 |
| Beni Industriali | 11,24 |
| Tecnologia | 33,87 |
| Difensivo | 12,94 |
| Beni Difensivi | 4,76 |
| Salute | 6,60 |
| Servizi di Pubblica Utilità | 1,58 |

Ripartizione Geografica %

| Fondo | Fondo |
|-------------------------------|--------------|
| America | 1,83 |
| Stati Uniti | 1,83 |
| Canada | 0,00 |
| America Latina e Centrale | 0,00 |
| Europa | 0,00 |
| Regno Unito | 0,00 |
| Europa Occidentale - Euro | 0,00 |
| Europa Occidentale - Non Euro | 0,00 |
| Europa dell'Est | 0,00 |
| Africa | 0,00 |
| Medio Oriente | 0,00 |
| Asia | 98,17 |
| Giappone | 0,00 |
| Australasia | 0,00 |
| Asia - Paesi Sviluppati | 40,03 |
| Asia - Emergente | 58,13 |

Anagrafica

| | | | | | |
|---------------------|---|-------------------------|--------------|------------------------------|-----------|
| Società di Gestione | Mirae Asset Global Investments (HK) Ltd | Patrimonio Classe (Mln) | 0,18 EUR | Investimento Min. Ingresso | 2.500 EUR |
| Telefono | +852 22951500 | (04/02/2025) | | Investimento Min. Successivo | 1 Quota |
| Web | https://www.am.miraeasset.com/ | Domicilio | LUSSEMBURGO | T.E.R. | 2,52% |
| Data di Partenza | 28/10/2009 | Valuta del Fondo | EUR | Spese correnti | 2,02% |
| Nome del Gestore | Joohee An | UCITS | Si | Commissione di incentivo | - |
| | | Inc/Acc | Acc | | |
| | | ISIN | LU0336300933 | | |

Mirae Asset Global Discovery Fund - ESG Emerging Asia ex-China Equity Fund

Data Inizio Gestione 01/10/2023
A EUR Capitalization
Patrimonio Netto (Mln) 22,05 USD
(31/12/2024)