

Mirae Asset Global Discovery Fund - ESG Emerging Asia ex-China Equity Fund A USD

Categoria Morningstar™
Capitalizzazione

Benchmark Morningstar
Morningstar Asia Pacific ex-Japan Target
Market Exposure NR USD
Usato nel Report

Benchmark Dichiarato
MSCI EM Asia ex-China 10-40 NR EUR

Morningstar Rating™
★★

Obiettivo d'Investimento Dichiarato

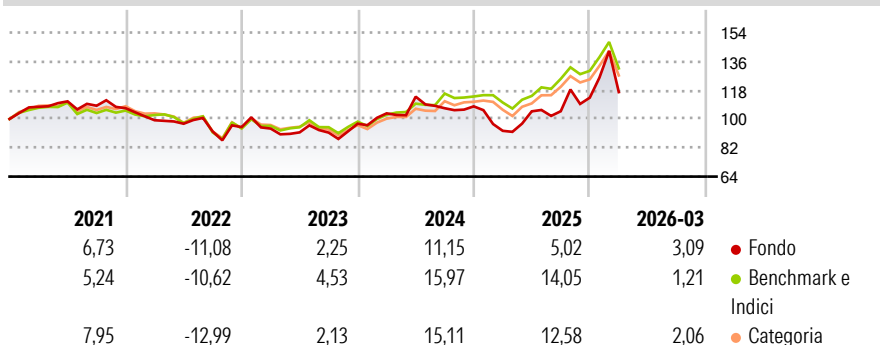
The primary objective of the Fund is to achieve long term growth in the share price through capital appreciation, measured in US Dollars, of the underlying equity portfolio which promotes environmental, social and governance (ESG) criteria. The Principal Investment Manager will seek to achieve the objective of the Sub-Fund by investing mainly in equities and equity related securities of companies domiciled in or exercising a large portion of their economic activity in emerging markets in Asia (including but not limited to, territories and special administrative regions) such as India, Indonesia, Korea, Malaysia, Philippines, Taiwan, Thailand excluding China.

Misure di Rischio

| | | | |
|-------------------|-------|-----------------|-------|
| 3Y Alpha | -4,46 | 3Y Sharpe Ratio | 0,31 |
| 3Y Beta | 1,27 | 3Y Std Dev | 21,58 |
| 3Y R-Squared | 73,19 | 3Y Risk | Alto |
| 3Y Info Ratio | -0,30 | 5Y Risk | Alto |
| 3Y Tracking Error | 12,66 | 10Y Risk | Alto |

Basati su Morningstar Asia Pacific ex-Japan Target Market Exposure NR USD (dove applicabile)


Rendimenti



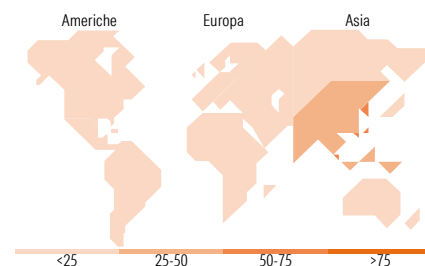
| Rend. Cumulati % | Fondo | Bmk | Cat | Rendimenti Trimestrali % | Q1 | Q2 | Q3 | Q4 |
|------------------|-------|-------|-------|--------------------------|--------|-------|-------|------|
| 3-Mesi | 11,33 | 4,74 | 5,23 | 2026 | 3,09 | - | - | - |
| 6-Mesi | 24,46 | 13,74 | 14,65 | 2025 | -14,16 | 13,15 | 0,06 | 8,06 |
| 1-Anno | 54,35 | 42,09 | 42,59 | 2024 | 6,67 | 10,06 | -6,35 | 1,10 |
| 3-Anni Ann.ti | 13,25 | 14,55 | 12,53 | 2023 | -0,96 | -2,51 | -0,18 | 6,10 |
| 5-Anni Ann.ti | 4,73 | 5,99 | 5,13 | 2022 | -7,05 | -2,19 | -4,95 | 2,91 |
| 10-Anni Ann.ti | 7,92 | 9,04 | 8,79 | | | | | |

Rendimenti aggiornati al 14/04/2026

Portafoglio 28/02/2026



| Style Box Azionaria | Mkt Cap % | Fondo |
|-----------------------------------|-----------|-----------|
| Giant | | 67,92 |
| Large | | 29,80 |
| Medium | | 2,28 |
| Small | | 0,00 |
| Micro | | 0,00 |
| Capitalizzazione media di mercato | | Fondo |
| Ave Mkt Cap USD | | 90.382,84 |



Titoli principali

| Nome | Settore | % |
|---|---------|-------|
| Samsung Electronics Co Ltd | | 10,50 |
| SK Hynix Inc | | 10,30 |
| Taiwan Semiconductor... | | 9,35 |
| Delta Electronics Inc | | 5,65 |
| HD Hyundai Electric | | 5,17 |
| Hon Hai Precision Industry... | | 4,68 |
| HYBE Ordinary Shares | | 4,07 |
| Sam Yang Foods Co Ltd | | 4,02 |
| Doosan Enerbility Co Ltd | | 3,99 |
| Hyundai Motor Co | | 3,92 |
| % Primi 10 Titoli sul Patrimonio | | 61,65 |
| Numero Complessivo di Titoli Azionari | | 33 |
| Numero Complessivo di Titoli Obbligazionari | | 0 |

Distribuzione Settoriale %

| Distribuzione Settoriale % | Fondo |
|-----------------------------|--------------|
| Ciclico | 24,03 |
| Materie Prime | - |
| Beni di Consumo Ciclici | 20,44 |
| Finanza | 3,21 |
| Immobiliare | 0,38 |
| Sensibile | 68,80 |
| Telecomunicazioni | 5,68 |
| Energia | - |
| Beni Industriali | 18,28 |
| Tecnologia | 44,84 |
| Difensivo | 7,17 |
| Beni Difensivi | 4,06 |
| Salute | 2,21 |
| Servizi di Pubblica Utilità | 0,90 |

Ripartizione Geografica %

| Ripartizione Geografica % | Fondo |
|-------------------------------|---------------|
| America | 0,00 |
| Stati Uniti | 0,00 |
| Canada | 0,00 |
| America Latina e Centrale | 0,00 |
| Europa | 0,00 |
| Regno Unito | 0,00 |
| Europa Occidentale - Euro | 0,00 |
| Europa Occidentale - Non Euro | 0,00 |
| Europa dell'Est | 0,00 |
| Africa | 0,00 |
| Medio Oriente | 0,00 |
| Asia | 100,00 |
| Giappone | 0,00 |
| Australasia | 0,00 |
| Asia - Paesi Sviluppati | 72,50 |
| Asia - Emergente | 27,50 |

Anagrafica

| | | | | | |
|---------------------|---|-------------------------|--------------|------------------------------|-----------|
| Società di Gestione | Mirae Asset Global Investments (HK) Ltd | Patrimonio Classe (Mln) | 0,19 USD | Investimento Min. Ingresso | 2.500 USD |
| Telefono | +852 22951500 | Domicilio | LUSSEMBURGO | Investimento Min. Successivo | 1 Quota |
| Web | https://www.am.miraeasset.com/ | Valuta del Fondo | USD | T.E.R. | - |
| Data di Partenza | 01/09/2009 | UCITS | Si | Spese correnti | 2,02% |
| Nome del Gestore | Joohee An | Inc/Acc | Acc | Commissione di incentivo | - |
| | | ISIN | LU0336300859 | | |

Mirae Asset Global Discovery Fund - ESG Emerging Asia ex-China Equity Fund A USD

Data Inizio Gestione

01/10/2023

Capitalization

USD 32,63

Patrimonio Netto (Mln)

12,98 USD

(28/02/2026)