

ATOMO - Global Flexible R EUR Acc

Categoria Morningstar™

Bilanciati Flessibili EUR - Globali

Benchmark Morningstar

Morningstar Euro Moderate Global Target  
Allocation NR EUR  
Usato nel Report

Benchmark Dichiarato

Euribor 3 Month EUR

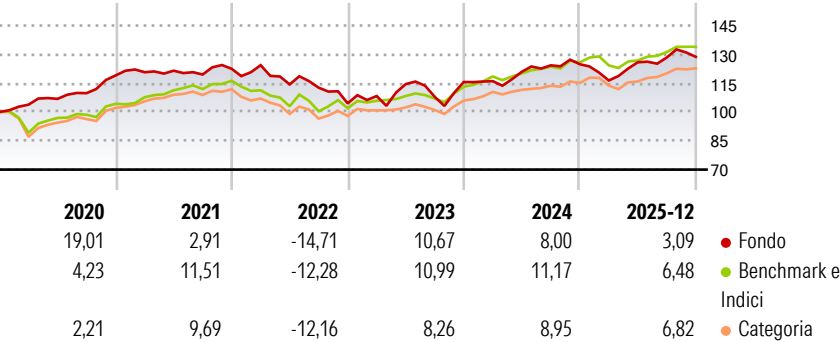
Morningstar Rating™

★★

Obiettivo d'Investimento Dichiarato

Il nostro obiettivo è fornirLe rendimenti positivi in periodi di tendenze rialziste sui mercati azionari, riducendo al minimo le perdite durante i periodi ribassisti. Investiamo in azioni ed obbligazioni emesse principalmente da società e stati europee.

Rendimenti



Misure di Rischio


3Y Alpha	-3,74	3Y Sharpe Ratio	0,43
3Y Beta	1,31	3Y Std Dev	10,49
3Y R-Squared	52,50	3Y Risk	+Med
3Y Info Ratio	-0,31	5Y Risk	+Med
3Y Tracking Error	7,45	10Y Risk	Med

Basati su Morningstar Euro Moderate Global Target Allocation NR EUR (dove applicabile)

Rend. Cumulati %	Fondo	Bmk	Cat	Rendimenti Trimestrali %	Q1	Q2	Q3	Q4
3-Mesi	-2,20	1,28	2,88	2026	-	-	-	-
6-Mesi	1,64	5,20	7,78	2025	-6,77	8,15	1,97	0,26
1-Anno	4,91	6,19	8,03	2024	0,39	4,18	2,78	0,47
3-Anni Ann.ti	5,77	8,58	7,97	2023	3,68	5,73	-5,78	7,15
5-Anni Ann.ti	1,27	5,46	4,59	2022	1,54	-8,06	-1,49	-7,26
10-Anni Ann.ti	3,04	5,60	4,48					

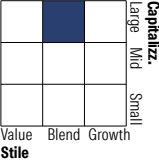
Rendimenti aggiornati al 29/01/2026

Portafoglio 30/09/2025

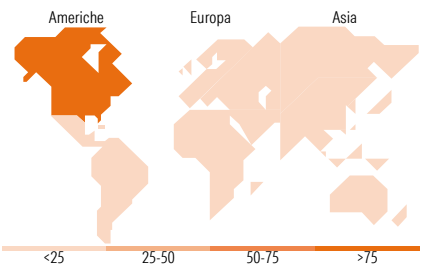


Morningstar Style Box®

Stile Azionario



Reddito Fisso



Titoli principali

Nome	Settore	%
Option on NASDAQ 100 PR USD	—	57,31
Option on NASDAQ 100 PR USD	—	41,55
Option on NASDAQ 100 PR USD	—	37,44
Option on NASDAQ 100 PR USD	—	31,89
Option on NASDAQ 100 PR USD	—	22,68
Option on S&P 500 PR	—	21,67
Option on NASDAQ 100 PR USD	—	19,61
Option on S&P 500 PR	—	17,62
Option on S&P 500 PR	—	17,15
Option on S&P 500 PR	—	13,90
% Primi 10 Titoli sul Patrimonio		280,81
Numero Complessivo di Titoli Azionari		71
Numero Complessivo di Titoli Obbligazionari		25

Distribuzione Settoriale %

	Fondo
Ciclico	22,41
Sensibile	64,49
Difensivo	13,10

Fixed Income Sector Weightings %

	Fondo
Governativo	61,42
Societario	0,00
Cartolarizzazioni	0,00
Enti Locali	0,00
Liquidità ed equivalenti	-560,11
Derivati	20,90

Ripartizione Geografica %

	Fondo
<b>America</b>	<b>90,27</b>
Stati Uniti	88,92
Canada	0,93
America Latina e Centrale	0,42
<b>Europa</b>	<b>9,17</b>
Regno Unito	0,30
Europa Occidentale - Euro	8,15
Europa Occidentale - Non Euro	0,71
Europa dell'Est	0,00
Africa	0,00
Medio Oriente	0,00
<b>Asia</b>	<b>0,56</b>
Giappone	0,00
Australasia	0,00
Asia - Paesi Sviluppati	0,26
Asia - Emergente	0,29

Anagrafica

Società di Gestione	Altum Management Company (Luxembourg) S.A.	Patrimonio Classe (Mln)	7,74 EUR	Investimento Min. Ingresso	1.500 EUR
		(28/01/2026)		Investimento Min. Successivo	1.500 EUR
Telefono	+352 27 726100	Domicilio	LUSSEMBURGO	T.E.R.	-
Web	-	Valuta del Fondo	EUR	Spese correnti	2,87%
Data di Partenza	18/03/2009	UCITS	Si	Commissione di incentivo	20,00%
Nome del Gestore	Gianluca Gabrielli	Inc/Acc	Acc		
Data Inizio Gestione	01/01/2020	ISIN	LU0386704927		
NAV (29/01/2026)	EUR 162,74				

# ATOMO - Global Flexible R EUR Acc

Patrimonio Netto (Mln)	27,60 EUR
(30/09/2025)	