

Morgan Stanley Investment Funds - Global Convertible Bond Fund AH (EUR)

Categoria Morningstar™

Obbligazionari Convertibili Globale - Euro Hedged

Benchmark Morningstar

Refinitiv Global Hedged CB TR EUR Usato nel Report

Benchmark Dichiarato

FTSE Global Focus Hgd CB TR USD

Morningstar Rating™

★★★★

Obiettivo d'Investimento Dichiarato

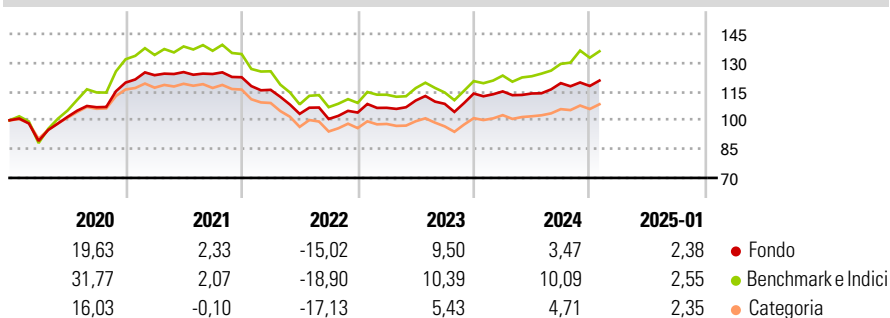
L'obiettivo di investimento del Global Convertible Bond (USD) Fund è ottenere un aumento a lungo termine del valore del capitale, denominato in Dollari USA, principalmente attraverso investimenti in obbligazioni convertibili emesse da società costituite operanti in mercati sviluppati o emergenti, che saranno denominate in valute globali. Al fine di incrementare il rendimento e/o come parte della strategia di investimento, il Comparto potrà (in conformità ai poteri e limiti di investimento di cui all'Appendice A) utilizzare opzioni, contratti a termine (futures) ed altri derivati, quotati in borsa o trattati nel terzo mercato ("over the counter"), per finalità diverse dalla gestione efficiente del portafoglio o dalla copertura.

Misure di Rischio

3Y Alpha	-1,57	3Y Sharpe Ratio	-0,13
3Y Beta	0,82	3Y Std Dev	8,86
3Y R-Squared	89,55	3Y Risk	Med
3Y Info Ratio	-0,47	5Y Risk	Med
3Y Tracking Error	3,35	10Y Risk	+Med

Basati su Refinitiv Global Hedged CB TR EUR (dove applicabile)

Rendimenti



Rend. Cumulati %

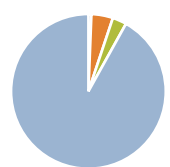
	Fondo	Bmk	Cat
3-Mesi	1,78	4,34	2,51
6-Mesi	6,50	11,28	6,41
1-Anno	7,09	13,57	7,89
3-Anni Ann.ti	0,78	2,46	-0,75
5-Anni Ann.ti	3,34	5,48	1,59
10-Anni Ann.ti	2,42	5,11	1,32

Rendimenti aggiornati al 04/02/2025

Rendimenti

	Q1	Q2	Q3	Q4
2025	-	-	-	-
2024	0,98	-0,93	4,72	-1,24
2023	2,37	3,56	-1,56	4,91
2022	-5,35	-10,79	-2,59	3,33
2021	3,22	1,31	-0,79	-1,36

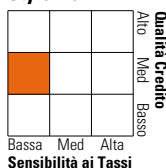
Portafoglio 31/12/2024



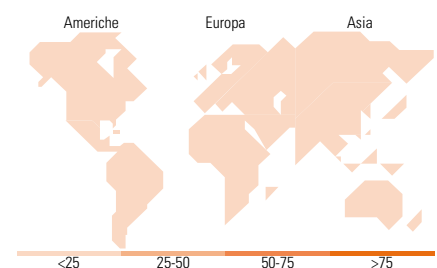
Asset Allocation %	Netta
Azioni	0,62
Obbligazioni	4,51
Liquidità	2,95
Altro	91,93

Fixed Income

Style Box™



	Fondo
Duration Effettiva	3,02
Maturità effettiva	-
Qualità Credito Media	BB



Titoli principali

Nome	Settore	%
Alibaba Group Holding Ltd...	-	2,78
MS Liquidity Fds US Dlr Trs...	-	2,38
Akamai Technologies, Inc...	-	2,38
Ping An Insurance (Group)...	-	2,12
Global Payments Inc 1.5%	-	1,93
Uber Technologies Inc 0%	-	1,76
Ford Motor Company 0%	-	1,67
JD.com Inc. 0.25%	-	1,59
PG&E Corporation 4.25%	-	1,47
Trip.com Group Ltd. 0.75%	-	1,42
% Primi 10 Titoli sul Patrimonio		19,49
Numero Complessivo di Titoli Azionari		0
Numero Complessivo di Titoli Obbligazionari		4

Fixed Income Sector Weightings %

	Fondo
Governativo	1,31
Societario	96,50
Cartolarizzazioni	0,00
Enti Locali	0,00
Liquidità ed equivalenti	2,19
Derivati	0,00

Coupon Range %

	Fondo
0 coupon	26,02
Da 0 a 4 cedole	65,55
Da 4 a 6 cedole	8,43
Da 6 a 8 cedole	0,00
Da 8 a 10 cedole	0,00
Da 10 a 12 cedole	0,00
Oltre 12 cedole	0,00

Ripartizione Geografica %

	Fondo
America	0,00
Stati Uniti	-
Canada	-
America Latina e Centrale	-
Europa	0,00
Regno Unito	-
Europa Occidentale - Euro	-
Europa Occidentale - Non Euro	-
Europa dell'Est	-
Africa	-
Medio Oriente	-
Asia	0,00
Giappone	-
Australasia	-
Asia - Paesi Sviluppati	-
Asia - Emergente	-

Anagrafica

Società di Gestione	MSIM Fund Management (Ireland) Limited	Patrimonio Classe (Mln)	34,66 EUR	Investimento Min. Ingresso	-
Telefono	-	Domicilio	LUSSEMBURGO	Investimento Min. Successivo	-
Web	www.morganstanley.com/im	Valuta del Fondo	EUR	T.E.R.	1,27%
Data di Partenza	20/03/2009	UCITS	Si	Spese correnti	1,27%
Nome del Gestore	Tom Wills	Inc/Acc	Acc	Commissione di incentivo	-
Data Inizio Gestione	31/03/2010	ISIN	LU0410168768		

Morgan Stanley Investment Funds - Global Convertible Bond Fund AH (EUR)

NAV (04/02/2025)

EUR 46,23

Patrimonio Netto (Mln)

698,43 USD

(31/12/2024)