

# Nordea 1 - US High Yield Bond Fund HB EUR

## Categoria Morningstar™

Obbligazionari Altro

## Benchmark Morningstar

Not Categorized  
Usato nel Report

## Benchmark Dichiarato

ICE BofA US High Yield TR USD

## Morningstar Rating™

Senza rating

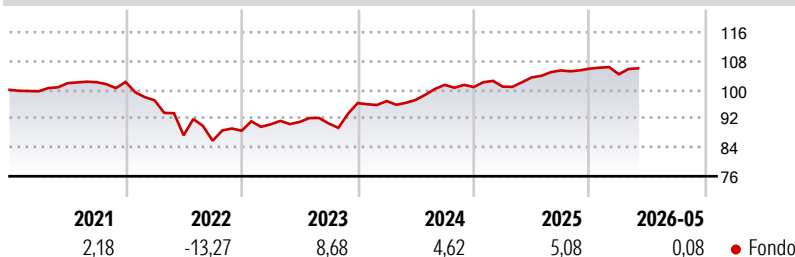
### Obiettivo d'Investimento Dichiarato

Il comparto si propone di ottenere un adeguato rendimento aggiustato per il rischio, identificando le obbligazioni target mediante l'eliminazione del rischio non ricompensato. Il Gestore del Comparto sottopone a un rigoroso esame l'universo di investimento in termini di rischio, al fine di quantificare il potenziale di upside servendosi dell'analisi delle obbligazioni, non dell'analisi dello stile azionario (equity style). Avendo come target il punto ottimale di compensazione del rischio, l'obiettivo del gestore eliminare, anziché inserire le obbligazioni. L'idea di fondo che, per fornire rendimenti interessanti, sia più importante riconoscere quali obbligazioni non inserire nel portafoglio anziché concentrarsi su quelle da selezionare.

### Misure di Rischio

3Y Alpha	-	3Y Sharpe Ratio	0,58
3Y Beta	-	3Y Std Dev	4,34
3Y R-Squared	-	3Y Risk	-
3Y Info Ratio	-	5Y Risk	-
3Y Tracking Error	-	10Y Risk	-

### Rendimenti



### Rend. Cumulati %

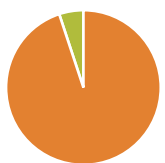
Periodo	Fondo
3-Mesi	1,17
6-Mesi	0,31
1-Anno	2,62
3-Anni Ann.ti	5,29
5-Anni Ann.ti	0,84
10-Anni Ann.ti	2,30

Rendimenti aggiornati al 26/06/2026

### Rendimenti

Periodo	Q1	Q2	Q3	Q4
2026	-1,48	-	-	-
2025	0,12	2,55	1,86	0,48
2024	0,58	0,33	4,30	-0,60
2023	2,01	0,75	-0,47	6,24
2022	-5,01	-9,99	-1,72	3,21

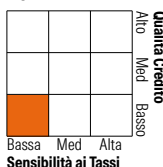
### Portafoglio 31/05/2026



Asset Allocation %	Netta
● Azioni	0,00
● Obbligazioni	94,93
● Liquidità	5,07
● Altro	0,00

### Fixed Income Style

Stile	Fondo
Box™	
Duration Effettiva	2,93
Maturità effettiva	3,81
Qualità Credito Media	B



### Credit Quality %

Qualità	Fond	Credit Quality %	Fond
AAA	4,48	BBB	3,93
AA	0,00	BB	34,84
A	0,00	B	42,41
		Below B	14,19
		Not Rated	0,15

### Titoli principali

Nome	Settore	%
American Builders &...	—	0,79
Altice France SAS 6.875%	—	0,77
Ardagh Group SA / Ardagh...	—	0,70
Light & Wonder International...	—	0,69
ITT Holdings LLC 6.5%	—	0,68
Grifols S.A. 4.75%	—	0,68
Waste Pro USA Inc 7%	—	0,65
Moss Creek Resources...	—	0,64
W. R. Grace Holdings Llc...	—	0,63
Focus Financial Partners LLC...	—	0,62
% Primi 10 Titoli sul Patrimonio		6,84
Numero Complessivo di Titoli Azionari		0
Numero Complessivo di Titoli Obbligazionari		409

### Fixed Income Sector Weightings %

Settore	Fondo
🏛️ Governativo	0,00
🏢 Societario	94,93
🏠 Cartolarizzazioni	0,00
🏢 Enti Locali	0,00
🏢 Liquidità ed equivalenti	5,06
📄 Derivati	0,01

### Coupon Range %

Intervallo	Fondo
0 coupon	0,02
Da 0 a 4 cedole	8,23
Da 4 a 6 cedole	32,61
Da 6 a 8 cedole	47,78
Da 8 a 10 cedole	8,79
Da 10 a 12 cedole	1,67
Oltre 12 cedole	0,89

### Scadenze %

Intervallo	Fondo
da 1 a 3	24,33
da 3 a 5	35,31
da 5 a 7	23,60
da 7 a 10	12,51
da 10 a 15	0,64
da 15 a 20	0,17
da 20 a 30	2,18
oltre 30	0,12

### Anagrafica

Società di Gestione	Nordea Investment Funds SA	Patrimonio Classe (Mln)	0,64 EUR	Investimento Min. Ingresso	-
Telefono	00352 43 39 50 1	(26/06/2026)		Investimento Min. Successivo	-
Web	www.nordea.lu	Domicilio	LUSSEMBURGO	T.E.R.	0,05%
Data di Partenza	02/04/2009	Valuta del Fondo	EUR	Spese correnti	1,32%
Nome del Gestore	-	UCITS	Si	Commissione di incentivo	-
Data Inizio Gestione	16/10/2025	Inc/Acc	Acc		
NAV (26/06/2026)	EUR 15,52	ISIN	LU0410959117		
Patrimonio Netto (Mln)	701,65 USD				

(31/05/2026)

[See disclosures for more details](#)

© 2026 Morningstar Italia. Tutti i diritti sono riservati. Le informazioni qui contenute: (1) sono proprietà di Morningstar, (2) non possono essere copiate, (3) non costituiscono consiglio di investimento; (4) sono fornite con scopi informativi; (5) sono ritenute attendibili da Morningstar che, pertanto, ne garantisce il maggior grado di accuratezza e completezza possibile, fatto salvo il caso in cui queste Le siano state fornite in modo errato e/o non completo dalle relative società prodotte; (6) sono estratte dai dati del fondo disponibili e riferiti a date temporali diverse. Morningstar non è responsabile per qualunque danno o perdita derivante da qualunque uso delle informazioni e chi visiona tali informazioni sarà responsabile dell'uso che andrà a farne. Non vi è naturalmente garanzia alcuna che i risultati del passato trovino un riscontro nel futuro.