

# Morgan Stanley Investment Funds - Euro Bond Fund C

**Categoria Morningstar™**

Obbligazionari Diversificati EUR

**Benchmark Morningstar**

Morningstar Eurozone Core Bond GR EUR

Usato nel Report

**Benchmark Dichiarato**

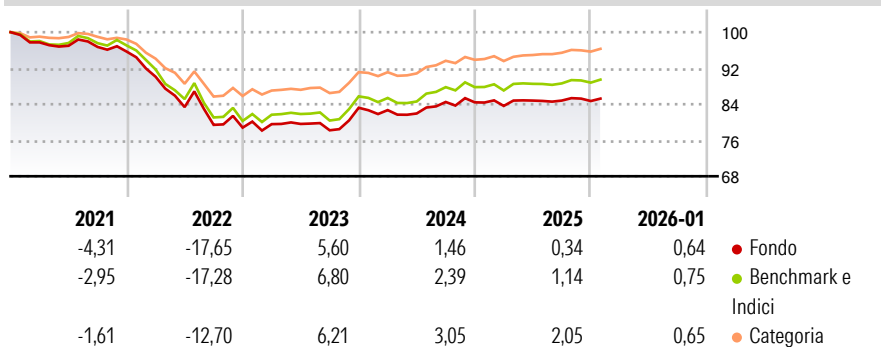
Bloomberg Euro Agg A- or Better TR EUR

**Morningstar Rating™**

★

**Obiettivo d'Investimento Dichiarato**

L'obiettivo di investimento dell'Euro Bond Fund è di offrire un interessante tasso di rendimento, denominato in Euro, mediante investimenti in titoli a reddito fisso di alta qualità emessi da stati, enti pubblici e società, e denominati in Euro. I titoli saranno considerati di alta qualità se, al momento dell'acquisto, sono classificati "A-", o con un "rating" superiore, da Standard & Poor's Corporation ("S&P"), o "A3", con un "rating" superiore, da Moody's Investors Services, Inc. ("Moody's"), ovvero se sono classificati in modo analogo da altra agenzia di "rating" riconosciuta a livello internazionale o se il loro credito è considerato di qualità analoga da parte del Consulente per gli Investimenti. Il Comparto potrà continuare a...


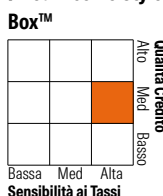
**Rendimenti**

**Misure di Rischio**

3Y Alpha	-0,92	3Y Sharpe Ratio	-0,20
3Y Beta	0,96	3Y Std Dev	4,19
3Y R-Squared	98,94	3Y Risk	+Med
3Y Info Ratio	-2,02	5Y Risk	+Med
3Y Tracking Error	0,47	10Y Risk	Med

Basati su Morningstar Eurozone Core Bond GR EUR (dove applicabile)

Rend. Cumulati %	Fondo	Bmk	Cat	Rendimenti Trimestrali %	Q1	Q2	Q3	Q4
3-Mesi	0,33	0,50	0,61	2026	-	-	-	-
6-Mesi	0,79	1,36	1,42	2025	-0,95	1,42	0,00	-0,12
1-Anno	1,01	1,93	2,12	2024	-0,62	-0,90	3,12	-0,09
3-Anni Ann.ti	2,20	3,22	3,36	2023	0,98	0,06	-1,78	6,40
5-Anni Ann.ti	-2,91	-2,02	-0,88	2022	-5,85	-7,47	-4,73	-0,78
10-Anni Ann.ti	-0,78	0,18	0,37					

Rendimenti aggiornati al 11/02/2026

**Portafoglio 31/12/2025**

**Fixed Income Style Box™**

**Fondo**

Duration Effettiva	6,65
Maturità effettiva	7,01
Qualità Credito Media	A







**Credit Quality %**

	o		o
AAA	28,40	BBB	5,59
AA	18,59	BB	0,00
A	47,14	B	0,00
		Below B	0,24
		Not Rated	0,04

**Titoli principali**

Nome	Settore	%
Euro OAT Future Mar 26	—	6,23
Euro Schatz Future Mar 26	—	4,79
Spain (Kingdom of) 4%	—	3,34
MS Liquidity Fds Euro...	—	3,08
Spain (Kingdom of) 3.15%	—	2,48
France (Republic Of) 2.7%	—	2,14
Euro Buxl Future Mar 26	—	2,10
United Overseas Bank Ltd...	—	1,76
Korea Housing Finance Corp...	—	1,73
Sumitomo Mitsui Trust Bank...	—	1,72
% Primi 10 Titoli sul Patrimonio		29,39
Numero Complessivo di Titoli Azionari		0
Numero Complessivo di Titoli Obbligazionari		196

**Fixed Income Sector Weightings %**

 Governativo	52,11
 Societario	27,69
 Cartolarizzazioni	18,87
 Enti Locali	0,00
 Liquidità ed equivalenti	1,33
 Derivati	0,00
<hr/>	
<b>Coupon Range %</b>	<b>Fondo</b>
<hr/>	
0 coupon	1,75
Da 0 a 4 cedole	92,87
Da 4 a 6 cedole	5,38
Da 6 a 8 cedole	0,00
Da 8 a 10 cedole	0,00
Da 10 a 12 cedole	0,00
Oltre 12 cedole	0,00

**Scadenze %**

da 1 a 3	13,82
da 3 a 5	18,01
da 5 a 7	18,78
da 7 a 10	15,57
da 10 a 15	4,62
da 15 a 20	5,41
da 20 a 30	5,96
oltre 30	4,23

**Anagrafica**

Società di Gestione	MSIM Fund Management (Ireland) Limited	Patrimonio Classe (Mln)	7,17 EUR	Investimento Min. Ingresso	-
Telefono	-	(11/02/2026)		Investimento Min. Successivo	-
Web	www.morganstanley.com/im	Domicilio	LUSSEMBURGO	T.E.R.	1,69%
Data di Partenza	25/07/2008	Valuta del Fondo	EUR	Spese correnti	1,69%
Nome del Gestore	Leon Grenyer	UCITS	Si	Commissione di incentivo	0,00%
	Anton Heese	Inc/Acc	Acc		
	Dipen Patel	ISIN	LU0176161882		
Data Inizio Gestione	25/11/2024				
NAV (11/02/2026)	EUR 33,14				

# Morgan Stanley Investment Funds - Euro Bond Fund C

Patrimonio Netto (Mln)	162,62 EUR
(31/12/2025)	