

Eurizon Team 1 G

Categoria Morningstar™

Bilanciati Prudenti EUR - Globali

Benchmark Morningstar

Morningstar Euro Cautious Global Target

Allocation NR EUR

Usato nel Report

Benchmark Dichiarato

Not Benchmarked

Morningstar Rating™

★

Obiettivo d'Investimento Dichiarato

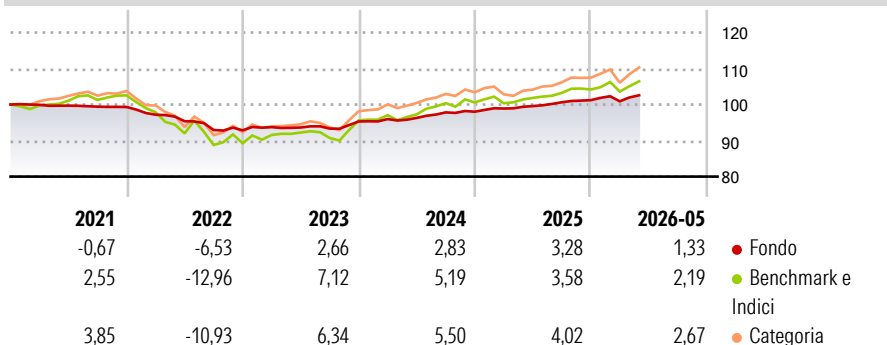
Tipologia di strumenti finanziari e valuta di denominazione: principalmente di natura obbligazionaria e/o monetaria; investimento residuale in strumenti finanziari di natura azionaria. Gli strumenti finanziari sono denominati principalmente in euro ed in dollari USA. Investimento in OICVM e FIA aperti non riservati, collegati ovvero gestiti da Società terze, compatibili con la politica di investimento, tendenzialmente in misura significativa o prevalente. Investimento residuale in OICR e/o in strumenti finanziari derivati che risultino collegati al rendimento di materie prime. Non è possibile indicare a priori la rilevanza degli investimenti in OICR collegati.

Misure di Rischio

3Y Alpha	-0,56	3Y Sharpe Ratio	0,12
3Y Beta	0,36	3Y Std Dev	1,65
3Y R-Squared	81,15	3Y Risk	Basso
3Y Info Ratio	-0,69	5Y Risk	Basso
3Y Tracking Error	2,78	10Y Risk	Basso

Basati su Morningstar Euro Cautious Global Target Allocation NR EUR (dove applicabile)


Rendimenti



Rend. Cumulati %	Fondo	Bmk	Cat	Rendimenti Trimestrali %	Q1	Q2	Q3	Q4
3-Mesi	1,50	3,57	4,31	2026	-0,32	-	-	-
6-Mesi	1,38	2,61	3,56	2025	0,91	0,68	1,08	0,58
1-Anno	3,07	5,16	7,37	2024	0,69	0,34	1,59	0,19
3-Anni Ann.ti	3,05	5,10	6,15	2023	0,96	-0,11	-0,33	2,13
5-Anni Ann.ti	0,56	1,18	1,95	2022	-2,16	-1,84	-2,57	-0,10
10-Anni Ann.ti	0,36	2,07	2,27					

Rendimenti aggiornati al 25/06/2026

Portafoglio 31/05/2026

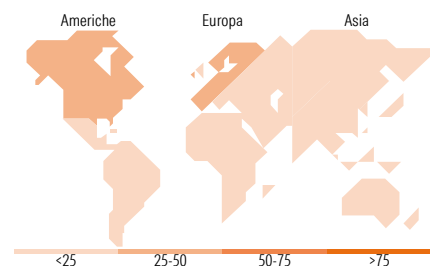


Morningstar Style Box®

Stile Azionario



Reddito Fisso



Titoli principali

Nome	Settore	%
Italy (Republic Of)	—	5,05
Italy (Republic Of)	—	5,05
Italy (Republic Of)	—	5,05
Italy (Republic Of)	—	5,05
Italy (Republic Of)	—	5,05
Italy (Republic Of)	—	5,04
Italy (Republic Of)	—	5,01
Eurizon Active Allocation Z...	—	4,13
Italy (Republic Of)	—	4,04
Italy (Republic Of)	—	4,03
% Primi 10 Titoli sul Patrimonio		47,50
Numero Complessivo di Titoli Azionari		0
Numero Complessivo di Titoli Obbligazionari		12

Distribuzione Settoriale %

	Fondo
🔄 Ciclico	28,28
📈 Sensibile	55,03
🛡️ Difensivo	16,68

Fixed Income Sector Weightings %

	Fondo
🏛️ Governativo	85,78
⚙️ Societario	12,52
🏠 Cartolarizzazioni	0,65
🏢 Enti Locali	0,00
🏠 Liquidità ed equivalenti	1,03
📄 Derivati	0,02

Ripartizione Geografica %

	Fondo
America	49,69
Stati Uniti	45,95
Canada	2,75
America Latina e Centrale	0,98
Europa	34,45
Regno Unito	3,74
Europa Occidentale - Euro	23,90
Europa Occidentale - Non Euro	4,79
Europa dell'Est	0,29
Africa	1,04
Medio Oriente	0,69
Asia	15,86
Giappone	2,52
Australasia	1,05
Asia - Paesi Sviluppati	6,29
Asia - Emergente	6,00

Anagrafica

Società di Gestione	Eurizon Capital SGR SpA	Patrimonio Classe (Mln)	54,64 EUR	Investimento Min. Ingresso	50 EUR
Telefono	+39 2 88101	(29/05/2026)		Investimento Min. Successivo	50 EUR
Web	www.eurizoncapital.it	Domicilio	ITALIA	T.E.R.	1,74%
Data di Partenza	06/04/2009	Valuta del Fondo	EUR	Spese correnti	0,68%
Nome del Gestore	Alberto Luraschi	UCITS	Si	Commissione di incentivo	20,00%
Data Inizio Gestione	27/12/2011	Inc/Acc	Acc		
NAV (25/06/2026)	EUR 6,69	ISIN	IT0004427628		

See disclosures for more details

© 2026 Morningstar Italia. Tutti i diritti sono riservati. Le informazioni qui contenute: (1) sono proprietà di Morningstar, (2) non possono essere copiate, (3) non costituiscono consiglio di investimento; (4) sono fornite con scopi informativi; (5) sono ritenute attendibili da Morningstar che, pertanto, ne garantisce il maggior grado di accuratezza e completezza possibile, fatto salvo il caso in cui queste Le siano state fornite in modo errato e/o non completo dalle relative società produttrici; (6) sono estratte dai dati del fondo disponibili e riferiti a date temporali diverse. Morningstar non è responsabile per qualunque danno o perdita derivante da qualunque uso delle informazioni e chi visiona tali informazioni sarà responsabile dell'uso che andrà a farne. Non vi è naturalmente garanzia alcuna che i risultati del passato trovino un riscontro nel futuro.

Eurizon Team 1 G

Patrimonio Netto (Mln) 89,98 EUR

(31/05/2026)