

# Eurizon Team 4 G

## Categoria Morningstar™

Bilanciati Moderati EUR

## Benchmark Morningstar

Morningstar Euro Moderate Global Target

Allocation NR EUR

Usato nel Report

## Benchmark Dichiarato

Not Benchmarked

## Morningstar Rating™

★★

### Obiettivo d'Investimento Dichiarato

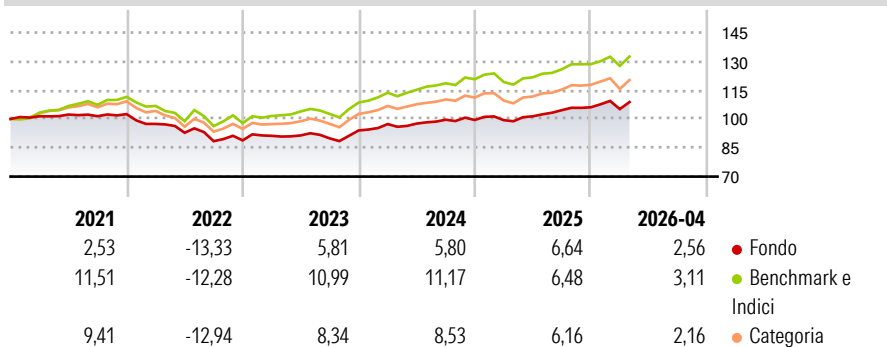
Tipologia di strumenti finanziari e valuta di denominazione: strumenti finanziari di natura obbligazionaria e/o monetaria ed azionaria; quest'ultimi sono compresi tra il 20% ed il 70% del totale delle attività. Gli strumenti finanziari sono denominati principalmente in euro, dollari USA e yen. Investimento in OICVM e FIA aperti non riservati, compatibili con la politica di investimento, tendenzialmente in misura significativa o prevalente. Investimento residuale in OICR e/o in strumenti finanziari derivati che risultino collegati al rendimento di materie prime. Non è possibile indicare a priori la rilevanza degli investimenti in OICR collegati.

### Misure di Rischio

3Y Alpha	-1,65	3Y Sharpe Ratio	0,61
3Y Beta	0,81	3Y Std Dev	5,34
3Y R-Squared	91,47	3Y Risk	-Med
3Y Info Ratio	-1,49	5Y Risk	Basso
3Y Tracking Error	1,99	10Y Risk	Basso

Basati su Morningstar Euro Moderate Global Target Allocation NR EUR (dove applicabile)

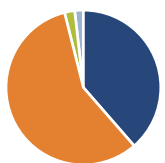
### Rendimenti



Rend. Cumulati %	Fondo	Bmk	Cat	Rendimenti Trimestrali %	Q1	Q2	Q3	Q4
3-Mesi	2,17	2,49	2,49	2026	-0,87	-	-	-
6-Mesi	4,63	5,09	4,89	2025	-0,09	2,03	3,14	1,42
1-Anno	10,62	12,49	12,53	2024	3,53	0,27	2,07	-0,15
3-Anni Ann.ti	6,52	9,51	8,44	2023	2,67	0,21	-1,67	4,59
5-Anni Ann.ti	1,67	5,01	3,37	2022	-4,98	-4,72	-4,73	0,49
10-Anni Ann.ti	2,01	5,81	4,13					

Rendimenti aggiornati al 07/05/2026

### Portafoglio 31/03/2026



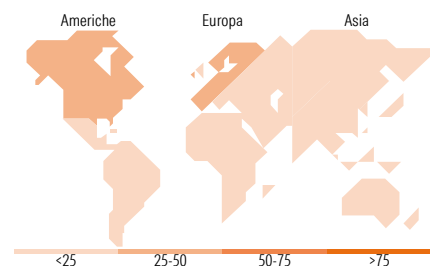
Asset Allocation %	Netta
● Azioni	38,60
● Obbligazioni	57,46
● Liquidità	2,13
● Altro	1,81

### Morningstar Style Box®

#### Stile Azionario



#### Reddito Fisso



### Titoli principali

Nome	Settore	%
Eurizon Active Allocation Z...	—	5,02
Eurizon Flexible...	—	5,00
Italy (Republic Of)	—	5,00
Italy (Republic Of)	—	5,00
Eurizon Sustainable...	—	4,97
Italy (Republic Of)	—	3,50
Invesco US Trs Bd 1-3 Yr ETF...	—	3,06
Stt Strt SPDR MSCI Emg MktsETF	—	2,75
Opz Spx 06/18/26 C7000	—	2,51
L&G Glb Unconstrained BdPlus...	—	2,51
% Primi 10 Titoli sul Patrimonio		39,32
Numero Complessivo di Titoli Azionari		0
Numero Complessivo di Titoli Obbligazionari		12

### Distribuzione Settoriale %

	Fondo
🔄 Ciclico	32,52
📈 Sensibile	43,13
🛡️ Difensivo	24,35

### Fixed Income Sector Weightings %

	Fondo
🏛️ Governativo	83,00
⚙️ Societario	19,92
🏠 Cartolarizzazioni	1,09
🏢 Enti Locali	0,00
📄 Liquidità ed equivalenti	-3,91
📄 Derivati	-0,10

### Ripartizione Geografica %

	Fondo
<b>America</b>	<b>43,87</b>
Stati Uniti	39,92
Canada	2,37
America Latina e Centrale	1,59
<b>Europa</b>	<b>31,29</b>
Regno Unito	4,19
Europa Occidentale - Euro	20,55
Europa Occidentale - Non Euro	4,87
Europa dell'Est	0,31
Africa	0,61
Medio Oriente	0,76
<b>Asia</b>	<b>24,84</b>
Giappone	9,10
Australasia	0,86
Asia - Paesi Sviluppati	7,67
Asia - Emergente	7,21

### Anagrafica

Società di Gestione	Eurizon Capital SGR SpA	Patrimonio Classe (Mln)	14,01 EUR	Investimento Min. Ingresso	50 EUR
Telefono	+39 2 88101	(30/04/2026)		Investimento Min. Successivo	50 EUR
Web	www.eurizoncapital.it	Domicilio	ITALIA	T.E.R.	1,74%
Data di Partenza	06/04/2009	Valuta del Fondo	EUR	Spese correnti	1,28%
Nome del Gestore	Alberto Luraschi	UCITS	Si	Commissione di incentivo	20,00%
Data Inizio Gestione	01/01/2010	Inc/Acc	Acc		
NAV (07/05/2026)	EUR 5,83	ISIN	IT0004427859		

# Eurizon Team 4 G

Patrimonio Netto (Mln) 176,93 EUR

(31/03/2026)