

Groupama Monétaire NC

Categoria Morningstar™

Monetari EUR

Benchmark Morningstar

Morningstar Euro 1-Month Cash GR EUR

Usato nel Report

Benchmark Dichiarato

€STER Capitalisé EUR

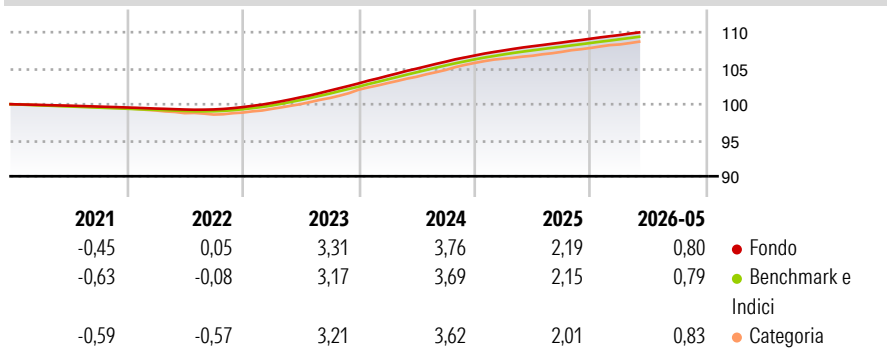
Morningstar Rating™

Senza rating

Obiettivo d'Investimento Dichiarato

Misure di Rischio		
3Y Alpha	-	3Y Sharpe Ratio 1,40
3Y Beta	-	3Y Std Dev 0,26
3Y R-Squared	-	3Y Risk -
3Y Info Ratio	1,44	5Y Risk -
3Y Tracking Error	0,05	10Y Risk -

Basati su Morningstar Euro 1-Month Cash GR EUR (dove applicabile)


Rendimenti


Misure di Rischio		
3Y Alpha	-	3Y Sharpe Ratio 1,40
3Y Beta	-	3Y Std Dev 0,26
3Y R-Squared	-	3Y Risk -
3Y Info Ratio	1,44	5Y Risk -
3Y Tracking Error	0,05	10Y Risk -

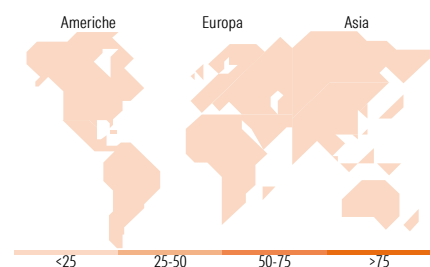
Basati su Morningstar Euro 1-Month Cash GR EUR (dove applicabile)

Rend. Cumulati %	Fondo	Bmk	Cat	Rendimenti Trimestrali %	Q1	Q2	Q3	Q4
3-Mesi	0,51	0,48	0,53	2026	0,46	-	-	-
6-Mesi	0,98	0,96	1,01	2025	0,66	0,55	0,47	0,49
1-Anno	1,94	1,91	2,00	2024	1,02	0,96	0,92	0,81
3-Anni Ann.ti	2,96	2,89	3,01	2023	0,58	0,79	0,92	0,98
5-Anni Ann.ti	1,99	1,90	1,95	2022	-0,15	-0,13	0,01	0,32
10-Anni Ann.ti	0,88	0,70	0,79					

Rendimenti aggiornati al 28/06/2026

Portafoglio 31/05/2026


Fixed Income Style Box™	Fondo
Duration Effettiva	-
Maturity effettiva	-
Qualità Credito Media	BB



Titoli principali		
Nome	Settore	%
Italy (Republic Of) 0%	-	3,48
% Primi 10 Titoli sul Patrimonio		3,48
Numero Complessivo di Titoli Azionari		0
Numero Complessivo di Titoli Obbligazionari		82

Fixed Income Sector Weightings %	Fondo
Governativo	3,56
Societario	2,95
Cartolarizzazioni	0,00
Enti Locali	0,00
Liquidità ed equivalenti	93,49
Derivati	0,00

Ripartizione Geografica %	Fondo
America	0,00
Stati Uniti	-
Canada	-
America Latina e Centrale	-
Europa	0,00
Regno Unito	-
Europa Occidentale - Euro	-
Europa Occidentale - Non Euro	-
Europa dell'Est	-
Africa	-
Medio Oriente	-
Asia	0,00
Giappone	-
Australasia	-
Asia - Paesi Sviluppati	-
Asia - Emergente	-

Coupon Range %	Fondo
0 coupon	0,00
Da 0 a 4 cedole	0,00
Da 4 a 6 cedole	0,00
Da 6 a 8 cedole	0,00
Da 8 a 10 cedole	0,00
Da 10 a 12 cedole	0,00
Oltre 12 cedole	0,00

Anagrafica

Società di Gestione	Groupama Asset Management	Patrimonio Classe (Mln)	156,91 EUR	Investimento Min. Ingresso	1 Quota
Telefono	01 44 56 76 76	(28/06/2026)		Investimento Min. Successivo	-
Web	https://www.groupama-am.com/	Domicilio	FRANCIA	T.E.R.	-
Data di Partenza	22/12/2008	Valuta del Fondo	EUR	Spese correnti	0,08%
Nome del Gestore	-	UCITS	Si	Commissione di incentivo	-
Data Inizio Gestione	15/07/2014	Inc/Acc	Acc		
NAV (28/06/2026)	EUR 563,07	ISIN	FR0010693085		
Patrimonio Netto (Mln)	2.870,63 EUR				

(31/05/2026)

[See disclosures for more details](#)

© 2026 Morningstar Italia. Tutti i diritti sono riservati. Le informazioni qui contenute: (1) sono proprietà di Morningstar, (2) non possono essere copiate, (3) non costituiscono consiglio di investimento; (4) sono fornite con scopi informativi; (5) sono ritenute attendibili da Morningstar che, pertanto, ne garantisce il maggior grado di accuratezza e completezza possibile, fatto salvo il caso in cui queste Le siano state fornite in modo errato e/o non completo dalle relative società prodotte; (6) sono estratte dai dati del fondo disponibili e riferiti a date temporali diverse. Morningstar non è responsabile per qualunque danno o perdita derivante da qualunque uso delle informazioni e chi visiona tali informazioni sarà responsabile dell'uso che andrà a farne. Non vi è naturalmente garanzia alcuna che i risultati del passato trovino un riscontro nel futuro.