

Goldman Sachs Global Equity Partners ESG Portfolio A Inc USD

Categoria Morningstar™

Azionari Internazionali Large Cap Growth

Benchmark Morningstar

Morningstar Global Growth Target Market

Exposure NR USD

Usato nel Report

Benchmark Dichiarato

MSCI World NR USD

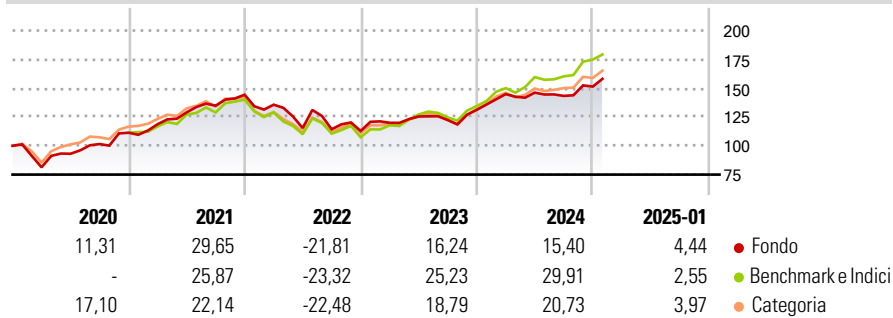
Morningstar Rating™

★★★

Obiettivo d'Investimento Dichiarato

Il Comparto intende fornire una crescita del capitale nel lungo termine. Il Comparto deterrà prevalentemente azioni o strumenti analoghi relativi a società di qualsiasi parte del mondo.

Rendimenti



Misure di Rischio

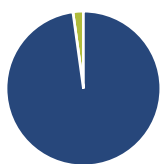
3Y Alpha	-4,90	3Y Sharpe Ratio	0,28
3Y Beta	0,90	3Y Std Dev	15,32
3Y R-Squared	88,22	3Y Risk	-Med
3Y Info Ratio	-0,91	5Y Risk	Med
3Y Tracking Error	6,17	10Y Risk	Med

Basati su Morningstar Global Growth Target Market Exposure NR USD (dove applicabile)

Rend. Cumulati %	Fondo	Bmk	Cat	Rendimenti Trimestrali %	Q1	Q2	Q3	Q4
3-Mesi	7,91	10,82	8,72	2025	-	-	-	-
6-Mesi	11,52	19,52	14,52	2024	10,43	0,88	-1,93	5,63
1-Anno	14,22	25,84	19,70	2023	6,32	4,56	-2,48	7,23
3-Anni Ann.ti	5,47	12,23	8,38	2022	-6,01	-14,93	-0,94	-1,30
5-Anni Ann.ti	8,72	12,59	9,84	2021	6,68	8,63	4,49	7,07
10-Anni Ann.ti	8,16	11,79	9,72					

Rendimenti aggiornati al 04/02/2025

Portafoglio 31/12/2024



Asset Allocation %	Netta
Azioni	97,82
Obbligazioni	0,00
Liquidità	2,18
Altro	0,00

Style Box

Azionaria

Capitalizz.	Value	Blend	Growth
Large			
Mid			
Small			

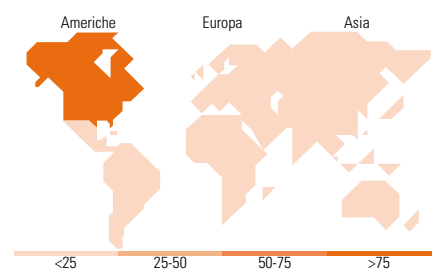
Style

Mkt Cap %

Fondo	Fondo
Giant	42,50
Large	44,30
Medium	13,20
Small	0,00
Micro	0,00

Capitalizzazione media di mercato

Fondo	Fondo
Ave Mkt Cap USD	224.882,44



Titoli principali

Nome	Settore	%
Microsoft Corp	Software	7,16
Amazon.com Inc	E-commerce	5,41
Morgan Stanley	Finanza	4,22
S&P Global Inc	Finanza	4,08
Alphabet Inc Class A	Software	3,97
NVIDIA Corp	Software	3,80
Northern Trust Corp	Finanza	3,03
Waste Management Inc	Industria	3,00
Salesforce Inc	Software	2,97
Procter & Gamble Co	Industria	2,97
% Primi 10 Titoli sul Patrimonio		40,62
Numero Complessivo di Titoli Azionari		38
Numero Complessivo di Titoli Obbligazionari		0

Distribuzione Settoriale %

Distribuzione Settoriale %	Fondo
Ciclico	30,96
Materie Prime	5,10
Beni di Consumo Ciclici	8,52
Finanza	15,29
Immobiliare	2,04
Sensibile	42,25
Telecomunicazioni	6,35
Energia	-
Beni Industriali	6,75
Tecnologia	29,15
Difensivo	26,79
Beni Difensivi	6,93
Salute	15,86
Servizi di Pubblica Utilità	4,01

Ripartizione Geografica %

Ripartizione Geografica %	Fondo
America	79,27
Stati Uniti	79,27
Canada	0,00
America Latina e Centrale	0,00
Europa	14,04
Regno Unito	4,90
Europa Occidentale - Euro	4,65
Europa Occidentale - Non Euro	4,49
Europa dell'Est	0,00
Africa	0,00
Medio Oriente	0,00
Asia	6,69
Giappone	4,70
Australasia	0,00
Asia - Paesi Sviluppati	1,99
Asia - Emergente	0,00

Anagrafica

Società di Gestione	Goldman Sachs Asset Management B.V.	Patrimonio Classe (Mln)	1,57 USD	Investimento Min. Ingresso	1.500 EUR
Telefono	+31-703781781	(04/02/2025)		Investimento Min. Successivo	-
Web	https://www.gsam.com	Domicilio	LUSSEMBURGO	T.E.R.	2,16%
Data di Partenza	17/04/2009	Valuta del Fondo	USD	Spese correnti	2,15%
Nome del Gestore	Alexis Deladerrière	UCITS	Si	Commissione di incentivo	-
Data Inizio Gestione	01/07/2018	Inc/Acc	Inc		
NAV (04/02/2025)	USD 37,00	ISIN	LU0244548433		
Patrimonio Netto (Mln)	1.242,28 USD				

(31/12/2024)

© 2025 Morningstar Italia. Tutti i diritti sono riservati. Le informazioni qui contenute: (1) sono proprietà di Morningstar, (2) non possono essere copiate, (3) non costituiscono consiglio di investimento; (4) sono fornite con scopi informativi; (5) sono ritenute attendibili da Morningstar che, pertanto, ne garantisce il maggior grado di accuratezza e completezza possibile, fatto salvo il caso in cui queste Le siano state fornite in modo errato e/o non completo dalle relative società prodotte; (6) sono estratte dai dati del fondo disponibili e riferiti a date temporali diverse. Morningstar non è responsabile per qualunque danno o perdita derivante da qualunque uso delle informazioni e chi visiona tali informazioni sarà responsabile dell'uso che andrà a farne. Non vi è naturalmente garanzia alcuna che i risultati del passato trovino un riscontro nel futuro.