

# Goldman Sachs Global Equity Partners ESG Portfolio A Acc USD

## Categoria Morningstar™

Azionari Internazionali Large Cap Growth

## Benchmark Morningstar

Morningstar Global Growth Target Market

Exposure NR USD

Usato nel Report

## Benchmark Dichiarato

MSCI World NR USD

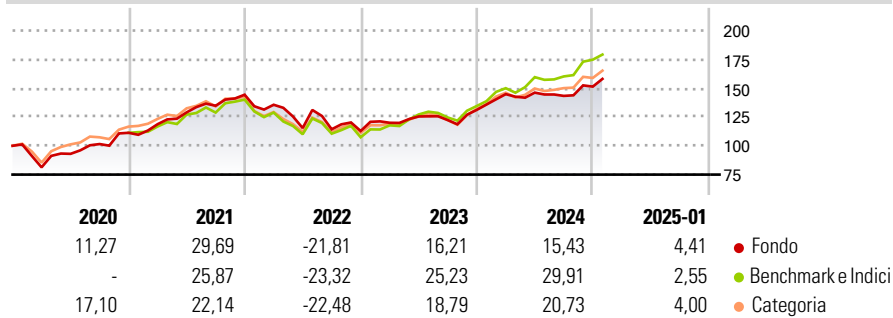
## Morningstar Rating™

★★

### Obiettivo d'Investimento Dichiarato

Il Comparto intende fornire una crescita del capitale nel lungo termine. Il Comparto deterrà prevalentemente azioni o strumenti analoghi relativi a società di qualsiasi parte del mondo.

### Rendimenti



### Misure di Rischio

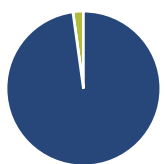
3Y Alpha	-4,91	3Y Sharpe Ratio	0,28
3Y Beta	0,90	3Y Std Dev	15,31
3Y R-Squared	88,25	3Y Risk	Med
3Y Info Ratio	-0,91	5Y Risk	Med
3Y Tracking Error	6,16	10Y Risk	Med

Basati su Morningstar Global Growth Target Market Exposure NR USD (dove applicabile)

Rend. Cumulati %	Fondo	Bmk	Cat	Rendimenti Trimestrali %	Q1	Q2	Q3	Q4
3-Mesi	6,23	6,49	6,23	2025	-	-	-	-
6-Mesi	12,88	23,19	17,96	2024	10,43	0,91	-1,93	5,63
1-Anno	14,41	24,91	19,29	2023	6,32	4,56	-2,51	7,23
3-Anni Ann.ti	5,76	12,67	8,61	2022	-6,04	-14,90	-0,94	-1,30
5-Anni Ann.ti	8,75	12,48	9,65	2021	6,71	8,63	4,46	7,10
10-Anni Ann.ti	8,16	11,77	9,65					

Rendimenti aggiornati al 07/02/2025

### Portafoglio 31/12/2024



Asset Allocation %	Netta
● Azioni	97,82
● Obbligazioni	0,00
● Liquidità	2,18
● Altro	0,00

### Style Box

#### Azionaria

Capitalizz.	Value	Blend	Growth
Large			
Mid			
Small			

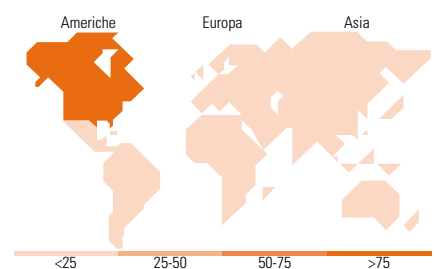
Style

### Mkt Cap %

Fondo	Fondo
Giant	42,50
Large	44,30
Medium	13,20
Small	0,00
Micro	0,00

### Capitalizzazione media di mercato

Fondo	Fondo
Ave Mkt Cap USD	224.882,44



### Titoli principali

Nome	Settore	%
Microsoft Corp	Software	7,16
Amazon.com Inc	E-commerce	5,41
Morgan Stanley	Finanza	4,22
S&P Global Inc	Finanza	4,08
Alphabet Inc Class A	Software	3,97
NVIDIA Corp	Software	3,80
Northern Trust Corp	Finanza	3,03
Waste Management Inc	Industria	3,00
Salesforce Inc	Software	2,97
Procter & Gamble Co	Industria	2,97
% Primi 10 Titoli sul Patrimonio		40,62
Numero Complessivo di Titoli Azionari		38
Numero Complessivo di Titoli Obbligazionari		0

### Distribuzione Settoriale %

Distribuzione Settoriale %	Fondo
<b>Ciclico</b>	<b>30,96</b>
Materie Prime	5,10
Beni di Consumo Ciclici	8,52
Finanza	15,29
Immobiliare	2,04
<b>Sensibile</b>	<b>42,25</b>
Telecomunicazioni	6,35
Energia	-
Beni Industriali	6,75
Tecnologia	29,15
<b>Difensivo</b>	<b>26,79</b>
Beni Difensivi	6,93
Salute	15,86
Servizi di Pubblica Utilità	4,01

### Ripartizione Geografica %

Ripartizione Geografica %	Fondo
<b>America</b>	<b>79,27</b>
Stati Uniti	79,27
Canada	0,00
America Latina e Centrale	0,00
<b>Europa</b>	<b>14,04</b>
Regno Unito	4,90
Europa Occidentale - Euro	4,65
Europa Occidentale - Non Euro	4,49
Europa dell'Est	0,00
Africa	0,00
Medio Oriente	0,00
<b>Asia</b>	<b>6,69</b>
Giappone	4,70
Australasia	0,00
Asia - Paesi Sviluppati	1,99
Asia - Emergente	0,00

### Anagrafica

Società di Gestione	Goldman Sachs Asset Management B.V.	Patrimonio Classe (Mln)	2,34 USD	Investimento Min. Ingresso	1.500 EUR
Telefono	+31-703781781	(07/02/2025)		Investimento Min. Successivo	-
Web	https://www.gsam.com	Domicilio	LUSSEMBURGO	T.E.R.	2,16%
Data di Partenza	17/04/2009	Valuta del Fondo	USD	Spese correnti	2,15%
Nome del Gestore	Alexis Deladerrière	UCITS	Si	Commissione di incentivo	-
Data Inizio Gestione	01/07/2018	Inc/Acc	Acc		
NAV (07/02/2025)	USD 37,33	ISIN	LU0244548862		
Patrimonio Netto (Mln)	1.242,28 USD				

(31/12/2024)