

# Goldman Sachs Global Equity Partners ESG Portfolio P Acc USD

## Categoria Morningstar™

Azionari Internazionali Large Cap Growth

## Benchmark Morningstar

Morningstar Global Growth Target Market

Exposure NR USD

Usato nel Report

## Benchmark Dichiarato

MSCI World NR USD

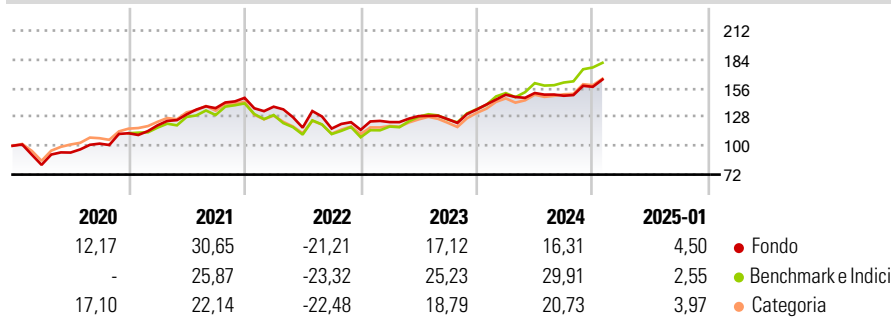
## Morningstar Rating™

★★★

### Obiettivo d'Investimento Dichiarato

Il Comparto intende fornire una crescita del capitale nel lungo termine. Il Comparto deterrà prevalentemente azioni o strumenti analoghi relativi a società di qualsiasi parte del mondo.

### Rendimenti



### Misure di Rischio

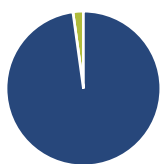
3Y Alpha	-4,14	3Y Sharpe Ratio	0,33
3Y Beta	0,90	3Y Std Dev	15,32
3Y R-Squared	88,20	3Y Risk	-Med
3Y Info Ratio	-0,78	5Y Risk	Med
3Y Tracking Error	6,17	10Y Risk	Med

Basati su Morningstar Global Growth Target Market Exposure NR USD (dove applicabile)

Rend. Cumulati %	Fondo	Bmk	Cat	Rendimenti Trimestrali %	Q1	Q2	Q3	Q4
3-Mesi	8,12	10,82	8,72	2025	-	-	-	-
6-Mesi	11,95	19,52	14,52	2024	10,65	1,09	-1,75	5,84
1-Anno	15,10	25,84	19,70	2023	6,51	4,77	-2,32	7,44
3-Anni Ann.ti	6,29	12,23	8,38	2022	-5,85	-14,74	-0,78	-1,08
5-Anni Ann.ti	9,56	12,59	9,84	2021	6,88	8,85	4,67	7,29
10-Anni Ann.ti	9,04	11,79	9,72					

Rendimenti aggiornati al 04/02/2025

### Portafoglio 31/12/2024



Asset Allocation %	Netta
Azioni	97,82
Obbligazioni	0,00
Liquidità	2,18
Altro	0,00

### Style Box

#### Azionaria

Capitalizz.	Value	Blend	Growth
Large			
Mid			
Small			

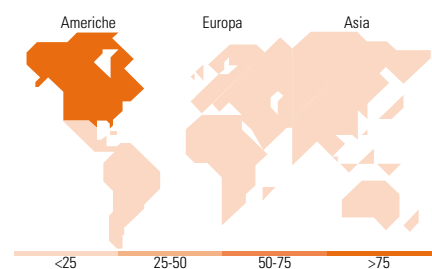
Style

### Mkt Cap %

Fondo	42,50
Giant	44,30
Large	13,20
Medium	0,00
Small	0,00
Micro	0,00

### Capitalizzazione media di mercato

Fondo	224.882,44
Ave Mkt Cap USD	



### Titoli principali

Nome	Settore	%
Microsoft Corp	Software	7,16
Amazon.com Inc	E-commerce	5,41
Morgan Stanley	Finanza	4,22
S&P Global Inc	Finanza	4,08
Alphabet Inc Class A	Software	3,97
NVIDIA Corp	Software	3,80
Northern Trust Corp	Finanza	3,03
Waste Management Inc	Industria	3,00
Salesforce Inc	Software	2,97
Procter & Gamble Co	Consumo	2,97
% Primi 10 Titoli sul Patrimonio		40,62
Numero Complessivo di Titoli Azionari		38
Numero Complessivo di Titoli Obbligazionari		0

### Distribuzione Settoriale %

Distribuzione Settoriale %	Fondo
<b>Ciclico</b>	<b>30,96</b>
Materie Prime	5,10
Beni di Consumo Ciclici	8,52
Finanza	15,29
Immobiliare	2,04
<b>Sensibile</b>	<b>42,25</b>
Telecomunicazioni	6,35
Energia	-
Beni Industriali	6,75
Tecnologia	29,15
<b>Difensivo</b>	<b>26,79</b>
Beni Difensivi	6,93
Salute	15,86
Servizi di Pubblica Utilità	4,01

### Ripartizione Geografica %

Ripartizione Geografica %	Fondo
<b>America</b>	<b>79,27</b>
Stati Uniti	79,27
Canada	0,00
America Latina e Centrale	0,00
<b>Europa</b>	<b>14,04</b>
Regno Unito	4,90
Europa Occidentale - Euro	4,65
Europa Occidentale - Non Euro	4,49
Europa dell'Est	0,00
Africa	0,00
Medio Oriente	0,00
<b>Asia</b>	<b>6,69</b>
Giappone	4,70
Australasia	0,00
Asia - Paesi Sviluppati	1,99
Asia - Emergente	0,00

### Anagrafica

Società di Gestione	Goldman Sachs Asset Management B.V.	Patrimonio Classe (Mln)	61,41 USD	Investimento Min. Ingresso	50.000 EUR
Telefono	+31-703781781	Domicilio	LUSSEMBURGO	Investimento Min. Successivo	-
Web	https://www.gsam.com	Valuta del Fondo	USD	T.E.R.	1,39%
Data di Partenza	17/04/2009	UCITS	Si	Spese correnti	1,38%
Nome del Gestore	Alexis Deladerrière	Inc/Acc	Acc	Commissione di incentivo	-
Data Inizio Gestione	01/07/2018	ISIN	LU0418318639		
NAV (04/02/2025)	USD 42,24				
Patrimonio Netto (Mln)	1.242,28 USD				

(31/12/2024)