

ING Direct Borsa Protetta Arancio Maggio

Categoria Morningstar™

Fondi a Capitale Protetto

Benchmark Morningstar

Not Categorized

Usato nel Report

Benchmark Dichiarato

Euribor 1 Month EUR

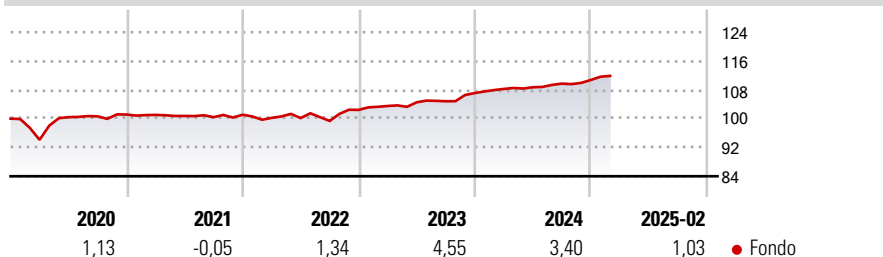
Morningstar Rating™

Senza rating

Obiettivo d'Investimento Dichiarato

Il fondo punta a rimborsare agli investitori almeno una parte del capitale investito (escluse le spese) ad ogni data anniversario unitamente ad un potenziale rendimento annuo. Il rendimento annuo dipende dalla performance delle varie classi di azioni sottostanti. Il rendimento annuo viene registrato ed attribuito esclusivamente alla data anniversario.

Rendimenti



Misure di Rischio

3Y Alpha	-	3Y Sharpe Ratio	0,64
3Y Beta	-	3Y Std Dev	2,29
3Y R-Squared	-	3Y Risk	-
3Y Info Ratio	-	5Y Risk	-
3Y Tracking Error	-	10Y Risk	-

Rend. Cumulati %

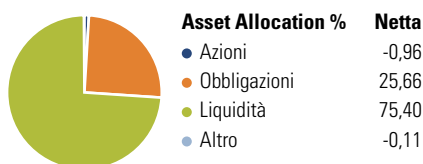
Periodo	Fondo
3-Mesi	0,96
6-Mesi	2,71
1-Anno	3,51
3-Anni Ann.ti	4,39
5-Anni Ann.ti	3,43
10-Anni Ann.ti	2,26

Rendimenti aggiornati al 11/03/2025

Rendimenti

Periodo	Q1	Q2	Q3	Q4
2025	-	-	-	-
2024	1,07	0,43	0,94	0,92
2023	1,05	1,00	0,28	2,16
2022	-0,86	-0,06	-0,80	3,10
2021	-0,10	-0,29	-0,34	0,67

Portafoglio 31/12/2024



Fixed Income

Style Box™

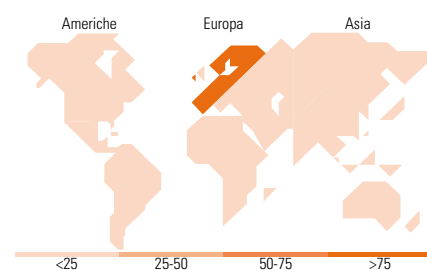


Fondo

Duration Effettiva -

Maturity effettiva -

Qualità Credito Media



Titoli principali

Nome	Settore	%
Italy (Republic Of) 3.4%	-	19,75
Italy (Republic Of) 1.45%	-	19,51
GS Liquid Euribor 3M-Z Cap EUR	-	19,48
GS Liquid Euro-Z Cap EUR	-	13,39
BlackRock ICS Euro Liq Prem...	-	11,82
BNPP InstiCash EUR 3M Std...	-	11,79
Put On Euro Stoxx 50 May25	-	5,00
GS Euro Liquid Res X Acc T	-	1,13
BNP Paribas InstiCash € 1D...	-	1,09
Italy (Republic Of) 3.6%	-	0,55
% Primi 10 Titoli sul Patrimonio		103,50
Numero Complessivo di Titoli Azionari		0
Numero Complessivo di Titoli Obbligazionari		6

Fixed Income Sector Weightings %

Settore	Fondo
Governativo	22,59
Societario	3,14
Cartolarizzazioni	0,00
Enti Locali	0,00
Liquidità ed equivalenti	74,27
Derivati	0,00

Coupon Range %

Range	Fondo
0 coupon	2,11
Da 0 a 4 cedole	97,89
Da 4 a 6 cedole	0,00
Da 6 a 8 cedole	0,00
Da 8 a 10 cedole	0,00
Da 10 a 12 cedole	0,00
Oltre 12 cedole	0,00

Ripartizione Geografica %

Regione	Fondo
America	0,00
Stati Uniti	0,00
Canada	0,00
America Latina e Centrale	0,00
Europa	100,00
Regno Unito	0,00
Europa Occidentale - Euro	100,00
Europa Occidentale - Non Euro	0,00
Europa dell'Est	0,00
Africa	0,00
Medio Oriente	0,00
Asia	0,00
Giappone	0,00
Australasia	0,00
Asia - Paesi Sviluppati	0,00
Asia - Emergente	0,00

Anagrafica

Società di Gestione	Goldman Sachs Asset Management B.V.	Patrimonio Classe (Mln)	9,13 EUR	Investimento Min. Ingresso	100 EUR
Telefono	+31-703781781	Domicilio	LUSSEMBURGO	Investimento Min. Successivo	-
Web	https://www.gsam.com	Valuta del Fondo	EUR	T.E.R.	-
Data di Partenza	07/05/2009	UCITS	Si	Spese correnti	1,28%
Nome del Gestore	-	Inc/Acc	Acc	Commissione di incentivo	-
Data Inizio Gestione	07/05/2009	ISIN	LU0386473184		
NAV (11/03/2025)	EUR 81,08				
Patrimonio Netto (Mln)	9,32 EUR				

(31/12/2024)