

T. Rowe Price Funds SICAV - Global Growth Equity Fund A USD

Categoria Morningstar™

Azionari Internazionali Large Cap Growth

Benchmark Morningstar

Morningstar Global Growth Target Market

Exposure NR USD

Usato nel Report

Benchmark Dichiarato

MSCI ACWI NR EUR

Morningstar Rating™

★★★

Obiettivo d'Investimento Dichiarato

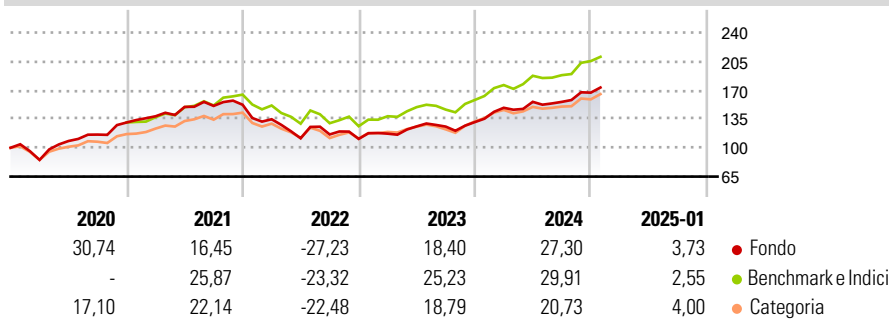
L'obiettivo del Fondo consiste nell'incrementare il valore del capitale nel lungo periodo investendo principalmente in un portafoglio diversificato di azioni e titoli collegati ad azioni di società quotate nelle borse di tutto il mondo e la cui capitalizzazione di mercato, al momento dell'acquisto, sia pari o superiore all'intervallo coperto dall'indice MSCI All Country World Large Cap.

Misure di Rischio

3Y Alpha	-2,34	3Y Sharpe Ratio	0,45
3Y Beta	0,89	3Y Std Dev	15,30
3Y R-Squared	91,86	3Y Risk	Med
3Y Info Ratio	-0,56	5Y Risk	Med
3Y Tracking Error	5,14	10Y Risk	Med

Basati su Morningstar Global Growth Target Market Exposure NR USD (dove applicabile)

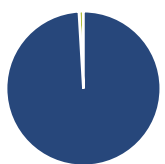
Rendimenti



Rend. Cumulati %	Fondo	Bmk	Cat	Rendimenti Trimestrali %	Q1	Q2	Q3	Q4
3-Mesi	6,42	6,49	6,23	2025	-	-	-	-
6-Mesi	18,88	23,19	17,96	2025	-	-	-	-
1-Anno	24,89	24,91	19,29	2024	13,27	4,88	-0,04	7,21
3-Anni Ann.ti	8,55	12,67	8,61	2023	5,72	7,57	-0,22	4,33
5-Anni Ann.ti	10,12	12,48	9,65	2022	-11,55	-17,21	4,22	-4,65
10-Anni Ann.ti	10,66	11,77	9,65	2021	5,78	8,22	0,78	0,93

Rendimenti aggiornati al 07/02/2025

Portafoglio 31/12/2024



Asset Allocation %	Netta
● Azioni	99,06
● Obbligazioni	0,00
● Liquidità	0,94
● Altro	0,00

Style Box

Azionaria

Capitalizz.	Value	Blend	Growth
Large			
Mid			
Small			

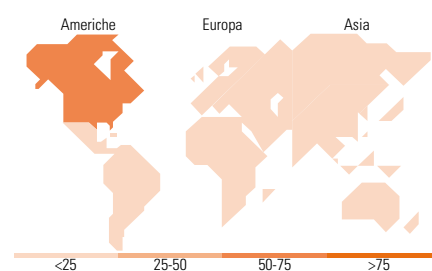
Stile

Mkt Cap %

Giant	51,97
Large	32,10
Medium	15,37
Small	0,54
Micro	0,02

Capitalizzazione media di mercato

Ave Mkt Cap USD	175.866,85
-----------------	------------



Titoli principali

Nome	Settore	%
NVIDIA Corp	📠	4,98
Apple Inc	📠	4,20
Microsoft Corp	📠	4,19
Amazon.com Inc	📠	3,86
Alphabet Inc Class C	📠	3,23
Meta Platforms Inc Class A	📠	3,20
Eli Lilly and Co	📠	1,81
Tesla Inc	📠	1,79
SAP SE	📠	1,59
Netflix Inc	📠	1,52
% Primi 10 Titoli sul Patrimonio		30,38
Numero Complessivo di Titoli Azionari		160
Numero Complessivo di Titoli Obbligazionari		0

Distribuzione Settoriale %

	Fondo
Ciclico	34,82
🏠 Materie Prime	3,19
🛒 Beni di Consumo Ciclici	11,61
🏦 Finanza	19,49
🏠 Immobiliare	0,53
Sensibile	50,89
📠 Telecomunicazioni	10,55
⚡ Energia	3,05
🏭 Beni Industriali	7,00
📠 Tecnologia	30,28
Difensivo	14,29
🏠 Beni Difensivi	4,77
🏥 Salute	8,31
💡 Servizi di Pubblica Utilità	1,21

Ripartizione Geografica %

	Fondo
America	68,81
Stati Uniti	62,41
Canada	2,69
America Latina e Centrale	3,71
Europa	10,59
Regno Unito	2,21
Europa Occidentale - Euro	6,46
Europa Occidentale - Non Euro	1,38
Europa dell'Est	0,00
Africa	0,09
Medio Oriente	0,45
Asia	20,60
Giappone	2,48
Australasia	0,00
Asia - Paesi Sviluppati	3,51
Asia - Emergente	14,61

Anagrafica

Società di Gestione	T. Rowe Price (Luxembourg) Management S.à r.l.	Patrimonio Classe (Mln)	24,69 USD	Investimento Min. Ingresso	2.500.000 EUR
Telefono	+441268466339	(10/02/2025)		Investimento Min. Successivo	100 EUR
Web	www.troweprice.com	Domicilio	LUSSEMBURGO	T.E.R.	-
Data di Partenza	27/10/2008	Valuta del Fondo	USD	Spese correnti	1,77%
Nome del Gestore	Robert Berg	UCITS	Si	Commissione di incentivo	-
Data Inizio Gestione	27/10/2008	Inc/Acc	Acc		
NAV (07/02/2025)	USD 70,65	ISIN	LU0382932902		
Patrimonio Netto (Mln)	562,11 USD				

(31/12/2024)

© 2025 Morningstar Italia. Tutti i diritti sono riservati. Le informazioni qui contenute: (1) sono proprietà di Morningstar, (2) non possono essere copiate, (3) non costituiscono consiglio di investimento; (4) sono fornite con scopi informativi; (5) sono ritenute attendibili da Morningstar che, pertanto, ne garantisce il maggior grado di accuratezza e completezza possibile, fatto salvo il caso in cui queste Le siano state fornite in modo errato e/o non completo dalle relative società prodotte; (6) sono estratte dai dati del fondo disponibili e riferiti a date temporali diverse. Morningstar non è responsabile per qualunque danno o perdita derivante da qualunque uso delle informazioni e chi visiona tali informazioni sarà responsabile dell'uso che andrà a farne. Non vi è naturalmente garanzia alcuna che i risultati del passato trovino un riscontro nel futuro.