

abrdn SICAV I - Global Sustainable Equity Fund C Acc USD

Categoria Morningstar™

Azionari Internazionali Large Cap Growth

Benchmark Morningstar

Morningstar Global Growth Target Market

Exposure NR USD

Usato nel Report

Benchmark Dichiarato

MSCI ACWI NR EUR

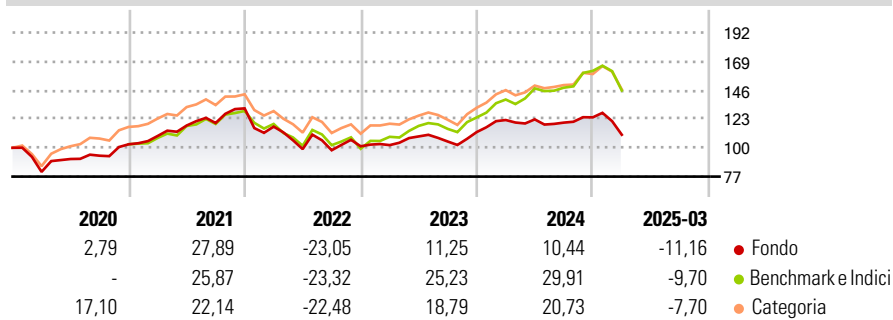
Morningstar Rating™

★

Obiettivo d'Investimento Dichiarato

L'obiettivo del Comparto è la crescita a lungo termine del capitale tramite investimenti essenzialmente in azioni e titoli azionari quotati di società Multinazionali mondiali. La valuta base del Comparto è il Dollaro US.

Rendimenti



Misure di Rischio

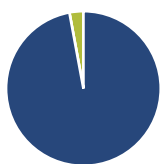
3Y Alpha	-8,49	3Y Sharpe Ratio	-0,23
3Y Beta	0,83	3Y Std Dev	14,64
3Y R-Squared	86,20	3Y Risk	-Med
3Y Info Ratio	-1,28	5Y Risk	-Med
3Y Tracking Error	6,83	10Y Risk	-Med

Basati su Morningstar Global Growth Target Market Exposure NR USD (dove applicabile)

Rend. Cumulati %	Fondo	Bmk	Cat	Rendimenti Trimestrali %	Q1	Q2	Q3	Q4
3-Mesi	-18,67	-	-	2025	-11,16	-	-	-
6-Mesi	-15,77	-	-	2024	8,53	0,42	-2,12	3,53
1-Anno	-12,81	-	-	2023	0,96	6,79	-3,73	7,19
3-Anni Ann.ti	-3,68	-	-	2022	-11,09	-15,34	-0,92	3,19
5-Anni Ann.ti	3,37	-	-	2021	6,43	7,62	1,73	9,76
10-Anni Ann.ti	1,17	-	-					

Rendimenti aggiornati al 17/04/2025

Portafoglio 31/03/2025



Asset Allocation %	Netta
● Azioni	97,09
● Obbligazioni	0,00
● Liquidità	2,91
● Altro	0,00

Style Box

Azionaria

Capitalizz.	Value	Blend	Growth
Large			
Mid			
Small			

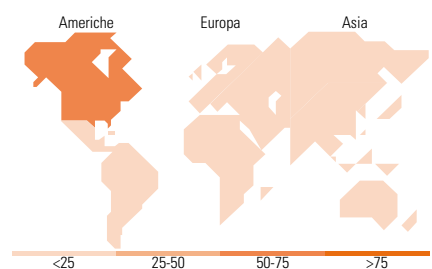
Stile

Mkt Cap %

Fondo	Fondo
Giant	56,52
Large	32,95
Medium	9,22
Small	1,31
Micro	0,00

Capitalizzazione media di mercato

Fondo	Fondo
Ave Mkt Cap USD	184,744,60



Titoli principali

Nome	Settore	%
Microsoft Corp	Software	6,44
Mastercard Inc Class A	Finanza	4,09
Taiwan Semiconductor...	Semiconduttori	3,94
Eli Lilly and Co	Farmaceutici	3,86
NVIDIA Corp	Semiconduttori	3,19
Alphabet Inc Class A	Software	3,07
L'Oreal SA	Beni di Consumo	2,97
TJX Companies Inc	Beni di Consumo	2,96
ASML Holding NV	Tecnologia	2,88
Schneider Electric SE	Industria	2,85
% Primi 10 Titoli sul Patrimonio		36,24
Numero Complessivo di Titoli Azionari		41
Numero Complessivo di Titoli Obbligazionari		0

Distribuzione Settoriale %

	Fondo
Ciclico	27,91
Materie Prime	4,76
Beni di Consumo Ciclici	5,72
Finanza	17,43
Immobiliare	-
Sensibile	47,76
Telecomunicazioni	4,66
Energia	-
Beni Industriali	14,44
Tecnologia	28,66
Difensivo	24,33
Beni Difensivi	5,96
Salute	18,38
Servizi di Pubblica Utilità	-

Ripartizione Geografica %

	Fondo
America	62,58
Stati Uniti	60,68
Canada	0,00
America Latina e Centrale	1,90
Europa	22,33
Regno Unito	2,56
Europa Occidentale - Euro	13,74
Europa Occidentale - Non Euro	6,03
Europa dell'Est	0,00
Africa	0,00
Medio Oriente	0,00
Asia	15,09
Giappone	2,84
Australasia	1,44
Asia - Paesi Sviluppati	5,54
Asia - Emergente	5,26

Anagrafica

Società di Gestione	abrdn Investments Luxembourg S.A.	Patrimonio Classe (Mln)	0,05 USD	Investimento Min. Ingresso	1.000 USD
Telefono	(352) 46 40 10 820	Domicilio	LUSSEMBURGO	Investimento Min. Successivo	-
Web	www.aberdeenstandard.com	Valuta del Fondo	USD	T.E.R.	-
Data di Partenza	30/09/2008	UCITS	Si	Spese correnti	2,69%
Nome del Gestore	-	Inc/Acc	Acc	Commissione di incentivo	-
Data Inizio Gestione	01/09/2024	ISIN	LU0355303123		
NAV (17/04/2025)	USD 17,31				

abrdn SICAV I - Global Sustainable Equity Fund C Acc USD

Patrimonio Netto (Mln) 159,44 USD

(31/03/2025)