

Pictet - Nutrition P EUR

Categoria Morningstar™

Azionari Settore Agricoltura

Benchmark Morningstar

Morningstar Global Agricultural Inputs NR

USD

Usato nel Report

Benchmark Dichiarato

MSCI ACWI NR EUR

Morningstar Rating™

★★

Obiettivo d'Investimento Dichiarato

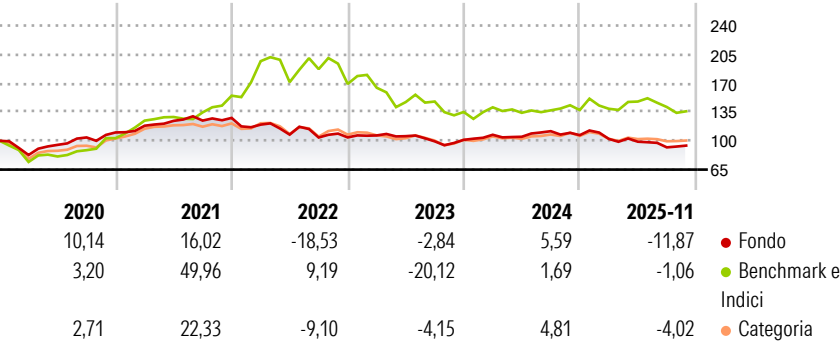
Il Comparto si propone di ottenere una crescita del capitale investendo principalmente le proprie attività nelle azioni emesse da società operanti nella catena del valore del settore agricolo. Il Comparto predilige società operanti nella produzione, nell'imballaggio, nella fornitura e nella fabbricazione di attrezzature agricole.

Misure di Rischio

3Y Alpha	-0,40	3Y Sharpe Ratio	-0,69
3Y Beta	0,42	3Y Std Dev	10,53
3Y R-Squared	41,60	3Y Risk	-Med
3Y Info Ratio	0,45	5Y Risk	-Med
3Y Tracking Error	15,13	10Y Risk	Basso

Basati su Morningstar Global Agricultural Inputs NR USD (dove applicabile)

Rendimenti



Rend. Cumulati %

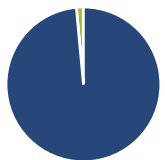
	Fondo	Bmk	Cat
3-Mesi	-5,09	-5,46	-3,18
6-Mesi	-8,81	-9,31	-5,91
1-Anno	-15,51	-5,94	-11,15
3-Anni Ann.ti	-5,11	-10,13	-6,44
5-Anni Ann.ti	-2,70	5,29	0,72
10-Anni Ann.ti	1,78	5,21	3,23

Rendimenti aggiornati al 05/12/2025

Rendimenti Trimestrali %

	Q1	Q2	Q3	Q4
2025	-4,27	-3,28	-6,95	-
2024	6,07	-2,27	6,47	-4,33
2023	2,28	-0,85	-5,92	1,85
2022	-6,39	-10,14	-3,27	0,13
2021	7,41	4,98	0,28	2,62

Portafoglio 31/10/2025



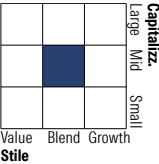
Asset Allocation %

- Azioni
- Obbligazioni
- Liquidità
- Altro

Netta

98,53
0,02
1,45
0,00

Style Box Azionaria

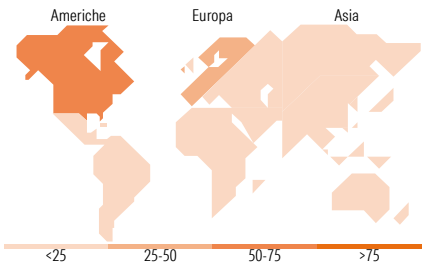


Mkt Cap %

Giant	5,31
Large	34,30
Medium	43,05
Small	12,10
Micro	5,25

Capitalizzazione media di mercato

Ave Mkt Cap EUR	22.401,70
-----------------	-----------



Titoli principali

Nome	Settore	%
Thermo Fisher Scientific Inc	+	5,68
Novonesis (Novozymes) B...	+	5,09
DSM-Firmenich AG	+	4,56
Agilent Technologies Inc	+	4,09
Mowi ASA	+	3,87
Deere & Co	+	3,79
Givaudan SA	+	3,79
Danone SA	+	3,69
Compass Group PLC	+	3,67
IDEXX Laboratories Inc	+	3,65
% Primi 10 Titoli sul Patrimonio		41,88
Numero Complessivo di Titoli Azionari		42
Numero Complessivo di Titoli Obbligazionari		0

Distribuzione Settoriale %

	Fondo
Ciclico	27,71
Materie Prime	21,96
Beni di Consumo Ciclici	4,99
Finanza	0,76
Immobiliare	-
Sensibile	15,05
Telecomunicazioni	-
Energia	-
Beni Industriali	15,05
Tecnologia	-
Difensivo	57,24
Beni Difensivi	36,57
Salute	20,67
Servizi di Pubblica Utilità	-

Ripartizione Geografica %

	Fondo
America	59,47
Stati Uniti	55,96
Canada	3,52
America Latina e Centrale	0,00
Europa	40,53
Regno Unito	3,73
Europa Occidentale - Euro	13,01
Europa Occidentale - Non Euro	23,79
Europa dell'Est	0,00
Africa	0,00
Medio Oriente	0,00
Asia	0,00
Giappone	0,00
Australasia	0,00
Asia - Paesi Sviluppati	0,00
Asia - Emergente	0,00

Anagrafica

Società di Gestione	Pictet Asset Management (Europe) SA	Patrimonio Classe (Mln)	62,60 EUR	Investimento Min. Ingresso	-
Telefono	+352 467 171-1	Domicilio	LUSSEMBURGO	Investimento Min. Successivo	-
Web	www.am.pictet	Valuta del Fondo	EUR	T.E.R.	2,00%
Data di Partenza	28/05/2009	UCITS	Si	Spese correnti	2,01%
Nome del Gestore	Mayssa Al Midani	Inc/Acc	Acc	Commissione di incentivo	-
Data Inizio Gestione	01/09/2018	ISIN	LU0366534344		
NAV (05/12/2025)	EUR 212,98				

Pictet - Nutrition P EUR

Patrimonio Netto (Mln)	511,15 EUR
(31/10/2025)	