

Pictet-Nutrition R USD

Categoria Morningstar™

Azionari Settore Agricoltura

Benchmark Morningstar

Morningstar Global Agricultural Inputs NR

USD

Usato nel Report

Benchmark Dichiarato

MSCI ACWI NR EUR

Morningstar Rating™

★★

Obiettivo d'Investimento Dichiarato

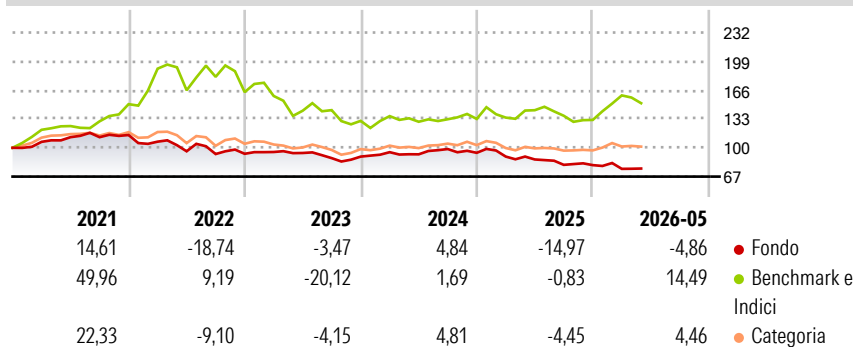
Il Comparto si propone di ottenere una crescita del capitale investendo principalmente le proprie attività nelle azioni emesse da società operanti nella catena del valore del settore agricolo. Il Comparto predilige società operanti nella produzione, nell'imballaggio, nella fornitura e nella fabbricazione di attrezzature agricole.

Misure di Rischio

3Y Alpha	-9,00	3Y Sharpe Ratio	-0,83
3Y Beta	0,39	3Y Std Dev	11,15
3Y R-Squared	26,77	3Y Risk	-Med
3Y Info Ratio	-0,68	5Y Risk	-Med
3Y Tracking Error	15,44	10Y Risk	Basso

Basati su Morningstar Global Agricultural Inputs NR USD (dove applicabile)

Rendimenti



Rend. Cumulati %

	Fondo	Bmk	Cat
3-Mesi	3,70	-4,24	3,14
6-Mesi	-1,78	9,56	7,11
1-Anno	-11,12	-0,71	0,43
3-Anni Ann.ti	-5,44	0,64	-0,54
5-Anni Ann.ti	-6,65	3,08	-2,73
10-Anni Ann.ti	1,12	6,63	3,41

Rendimenti aggiornati al 22/06/2026

Rendimenti

	Q1	Q2	Q3	Q4
2026	-5,35	-	-	-
2025	-4,57	-3,69	-7,11	-0,40
2024	5,65	-2,61	6,54	-4,37
2023	2,21	-1,20	-6,24	1,96
2022	-6,62	-10,33	-3,29	0,34

Portafoglio 31/05/2026



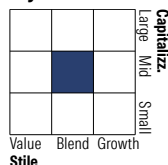
Asset Allocation %

- Azioni
- Obbligazioni
- Liquidità
- Altro

Netta

99,35
0,02
0,63
0,00

Style Box Azionaria

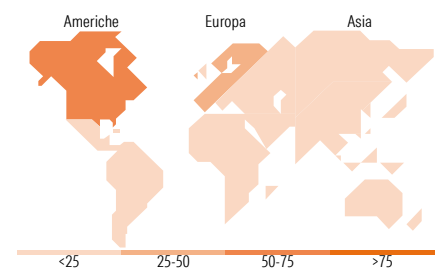


Mkt Cap %

	Fondo
Giant	4,12
Large	31,07
Medium	41,73
Small	20,90
Micro	2,17

Capitalizzazione media di mercato

	Fondo
Ave Mkt Cap EUR	20.678,60



Titoli principali

Nome	Settore	%
Novonesis (Novozymes) B...	🌱	6,65
Deere & Co	⚙️	6,24
Danone SA	🥛	4,70
Sysco Corp	🍽️	4,44
Sensient Technologies Corp	🌱	4,34
Mowi ASA	🥩	4,33
Agilent Technologies Inc	🔬	3,98
IDEXX Laboratories Inc	🔬	3,92
Thermo Fisher Scientific Inc	🔬	3,61
Darling Ingredients Inc	🍽️	3,60
% Primi 10 Titoli sul Patrimonio		45,81
Numero Complessivo di Titoli Azionari		43
Numero Complessivo di Titoli Obbligazionari		0

Distribuzione Settoriale %

	Fondo
Ciclico	26,37
Materie Prime	23,04
Beni di Consumo Ciclici	3,33
Finanza	-
Immobiliare	-
Sensibile	22,08
Telecomunicazioni	-
Energia	-
Beni Industriali	20,65
Tecnologia	1,43
Difensivo	51,55
Beni Difensivi	35,64
Salute	15,91
Servizi di Pubblica Utilità	-

Ripartizione Geografica %

	Fondo
America	59,76
Stati Uniti	56,48
Canada	3,28
America Latina e Centrale	0,00
Europa	40,24
Regno Unito	2,78
Europa Occidentale - Euro	17,50
Europa Occidentale - Non Euro	19,96
Europa dell'Est	0,00
Africa	0,00
Medio Oriente	0,00
Asia	0,00
Giappone	0,00
Australasia	0,00
Asia - Paesi Sviluppati	0,00
Asia - Emergente	0,00

Anagrafica

Società di Gestione	Pictet Asset Management (Europe) SA	Patrimonio Classe (Mln)	10,98 USD	Investimento Min. Ingresso	-
Telefono	+352 467 171-1	Domicilio	LUSSEMBURGO	Investimento Min. Successivo	-
Web	www.am.pictet	Valuta del Fondo	USD	T.E.R.	2,70%
Data di Partenza	28/05/2009	UCITS	Si	Spese correnti	2,71%
Nome del Gestore	Mayssa Al Midani	Inc/Acc	Acc	Commissione di incentivo	-
Data Inizio Gestione	01/09/2018	ISIN	LU0428746043		
NAV (22/06/2026)	USD 210,54				

See disclosures for more details

© 2026 Morningstar Italia. Tutti i diritti sono riservati. Le informazioni qui contenute: (1) sono proprietà di Morningstar, (2) non possono essere copiate, (3) non costituiscono consiglio di investimento; (4) sono fornite con scopi informativi; (5) sono ritenute attendibili da Morningstar che, pertanto, ne garantisce il maggior grado di accuratezza e completezza possibile, fatto salvo il caso in cui queste Le siano state fornite in modo errato e/o non completo dalle relative società prodotte; (6) sono estratte dai dati del fondo disponibili e riferiti a date temporali diverse. Morningstar non è responsabile per qualunque danno o perdita derivante da qualunque uso delle informazioni e chi visiona tali informazioni sarà responsabile dell'uso che andrà a farne. Non vi è naturalmente garanzia alcuna che i risultati del passato trovino un riscontro nel futuro.

Pictet-Nutrition R USD

Patrimonio Netto (Mln) 360,54 EUR

(31/05/2026)