

SEB Listed Private Equity Fund C (EUR)

Categoria Morningstar™

Azionari Settore Private Equity

Benchmark Morningstar

Morningstar PitchBook Developed Markets

Listed Private Equity NR USD

Usato nel Report

Benchmark Dichiarato

Not Benchmarked

Morningstar Rating™

★★

Obiettivo d'Investimento Dichiarato

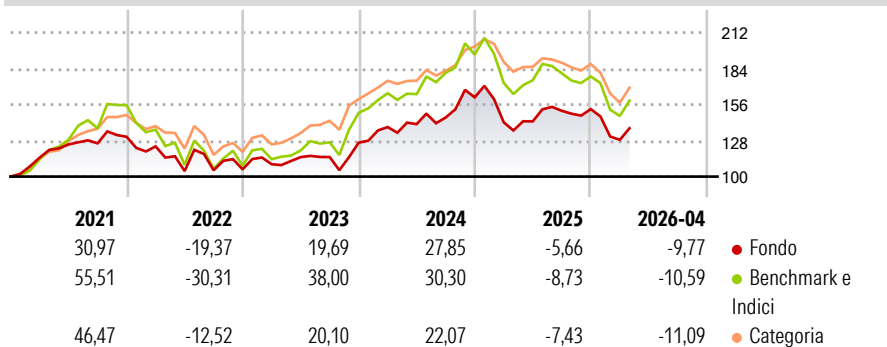
L'obiettivo di SEB Listed Private Equity Fund è di conseguire una crescita del capitale nel lungo periodo a un livello di rischio ben bilanciato. Il fondo è gestito in modo attivo e investe in società di Private Equity quotate a livello internazionale. Gli investimenti del fondo non sono limitati geograficamente. Inoltre il fondo investe su un numero ridotto di partecipazioni. Ciò significa che si prevedono rendimenti più elevati ma anche rischi maggiori.

Misure di Rischio

3Y Alpha	-1,70	3Y Sharpe Ratio	0,35
3Y Beta	0,83	3Y Std Dev	18,82
3Y R-Squared	91,05	3Y Risk	Med
3Y Info Ratio	-0,46	5Y Risk	Med
3Y Tracking Error	7,01	10Y Risk	Med

Basati su Morningstar PitchBook Developed Markets Listed Private Equity NR USD (dove applicabile)

Rendimenti



Rend. Cumulati %


	Fondo	Bmk	Cat
3-Mesi	-2,43	-4,17	0,17
6-Mesi	-5,48	-4,34	-6,75
1-Anno	-8,01	-12,08	-11,73
3-Anni Ann.ti	7,50	11,18	10,83
5-Anni Ann.ti	2,64	5,73	5,68
10-Anni Ann.ti	8,10	12,73	10,31

Rendimenti aggiornati al 15/05/2026

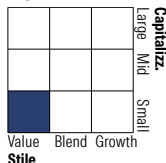
Rendimenti

	Q1	Q2	Q3	Q4
2026	-15,68	-	-	-
2025	-12,02	0,54	5,76	0,86
2024	9,58	1,65	3,66	10,72
2023	3,81	5,06	0,03	9,72
2022	-5,71	-15,56	0,63	0,63

Portafoglio 30/04/2026



Style Box Azionaria

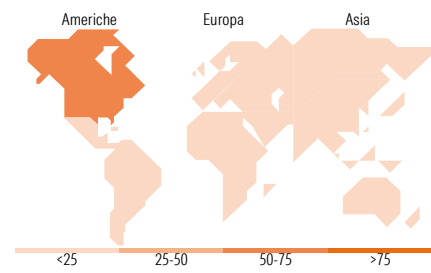


Mkt Cap %

Fondo	Mkt Cap %
Fondo	3,02
Giant	14,73
Large	30,02
Medium	26,43
Small	25,79
Micro	

Capitalizzazione media di mercato

Fondo	Ave Mkt Cap EUR
Fondo	5.937,96



Titoli principali

Nome	Settore	%
Apollo Global Management Inc	Industria	6,02
TPG Inc Ordinary Shares -...	Industria	5,91
KKR & Co Inc Ordinary Shares	Industria	5,88
Blackstone Inc	Industria	5,71
Unity Software Inc Ordinary...	Software	4,89
Humana AB	Sanità	4,87
Ares Capital Corp	Industria	4,41
ICG Plc	Industria	4,40
SunOpta Inc	Industria	3,95
Altamir Ord	-	3,89
% Primi 10 Titoli sul Patrimonio		49,93
Numero Complessivo di Titoli Azionari		26
Numero Complessivo di Titoli Obbligazionari		0

Distribuzione Settoriale %

Fondo	Distribuzione Settoriale %
Fondo	58,15
Ciclico	-
Materie Prime	-
Beni di Consumo Ciclici	-
Finanza	58,15
Immobiliare	-
Sensibile	19,24
Telecomunicazioni	-
Energia	-
Beni Industriali	1,08
Tecnologia	18,15
Difensivo	22,61
Beni Difensivi	5,03
Salute	10,12
Servizi di Pubblica Utilità	7,46

Ripartizione Geografica %

Fondo	Ripartizione Geografica %
Fondo	67,68
America	67,68
Stati Uniti	65,98
Canada	1,70
America Latina e Centrale	0,00
Europa	28,63
Regno Unito	5,59
Europa Occidentale - Euro	7,14
Europa Occidentale - Non Euro	15,90
Europa dell'Est	0,00
Africa	0,00
Medio Oriente	0,00
Asia	3,69
Giappone	0,00
Australasia	0,00
Asia - Paesi Sviluppati	0,00
Asia - Emergente	3,69

Anagrafica

Società di Gestione	SEB Funds AB	Patrimonio Classe (Mln)	76,73 EUR	Investimento Min. Ingresso	250 EUR
Telefono	+46 (0)771 365 365	(15/05/2026)		Investimento Min. Successivo	-
Web	sebgrou.com/about-us/our-business/our-divisions/seb-investment-management	Domicilio	LUSSEMBURGO	T.E.R.	-
Data di Partenza	22/09/2008	Valuta del Fondo	EUR	Spese correnti	1,55%
Nome del Gestore	Victor Lang	UCITS	Si	Commissione di incentivo	-
Data Inizio Gestione	07/03/2013	Inc/Acc	Acc		
NAV (15/05/2026)	EUR 468,82	ISIN	LU0385668222		

SEB Listed Private Equity Fund C (EUR)

Patrimonio Netto (Mln) 93,61 EUR

(30/04/2026)