

AB - India Growth Portfolio A Acc

Categoria Morningstar™

Azionari India

Benchmark Morningstar

Morningstar India Target Market Exposure

NR USD

Usato nel Report

Benchmark Dichiarato

BSE DOLLEX 200 PR USD

Morningstar Rating™

★

Obiettivo d'Investimento Dichiarato

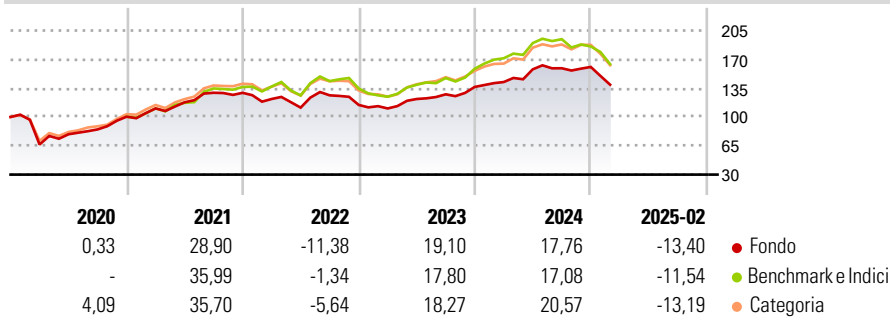
Il Comparto mira ad aumentare il valore del vostro investimento nel lungo termine. In condizioni normali, il Comparto investe principalmente in azioni di società che hanno la propria sede o svolgono la maggior parte della propria attività economica in India. Il Comparto mira ad investire in titoli che abbiano il potenziale di ottenere una crescita superiore dei rendimenti. Il Comparto può utilizzare strumenti derivati (i) per un'efficiente gestione di portafoglio e (ii) per ridurre i potenziali rischi. Valuta del Comparto La valuta di riferimento del Comparto è l'USD.

Misure di Rischio

3Y Alpha	-2,17	3Y Sharpe Ratio	0,28
3Y Beta	0,82	3Y Std Dev	14,33
3Y R-Squared	88,88	3Y Risk	-Med
3Y Info Ratio	-0,42	5Y Risk	+Med
3Y Tracking Error	5,41	10Y Risk	+Med

Basati su Morningstar India Target Market Exposure NR USD (dove applicabile)

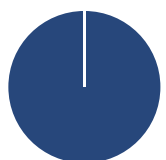
Rendimenti



Rend. Cumulati %	Fondo	Bmk	Cat	Rendimenti Trimestrali %	Q1	Q2	Q3	Q4
3-Mesi	-16,92	-17,07	-18,44	2025	-	-	-	-
6-Mesi	-13,34	-15,89	-14,68	2024	4,34	10,85	0,83	0,98
1-Anno	-2,77	-6,00	-3,18	2023	-3,71	10,42	4,65	7,05
3-Anni Ann.ti	5,39	6,92	6,62	2022	-5,79	-8,60	13,39	-9,24
5-Anni Ann.ti	9,98	15,25	13,17	2021	10,02	6,72	9,86	-0,07
10-Anni Ann.ti	2,71	7,26	5,96					

Rendimenti aggiornati al 11/03/2025

Portafoglio 31/01/2025



Asset Allocation %	Netta
● Azioni	100,00
● Obbligazioni	0,00
● Liquidità	0,00
● Altro	0,00

Style Box

Azionaria

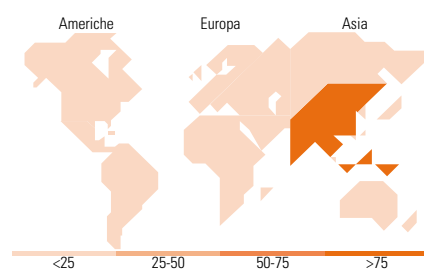
Value Blend Growth
Stile

Mkt Cap %

Mkt Cap %	Fondo
Giant	53,66
Large	40,30
Medium	5,63
Small	0,41
Micro	0,00

Capitalizzazione media di mercato

Capitalizzazione media di mercato	Fondo
Ave Mkt Cap USD	26.481,56



Titoli principali

Nome	Settore	%
ICICI Bank Ltd	Finanza	8,34
Infosys Ltd	Tecnologia	7,09
HDFC Bank Ltd	Finanza	5,60
Larsen & Toubro Ltd	Industria	4,52
ITC Ltd	Alimentari	3,92
Reliance Industries Ltd	Industria	3,57
HCL Technologies Ltd	Tecnologia	3,49
Sun Pharmaceuticals...	Farmaceutici	3,47
Torrent Pharmaceuticals Ltd	Farmaceutici	3,12
Union Bank of India	Finanza	3,06
% Primi 10 Titoli sul Patrimonio		46,18
Numero Complessivo di Titoli Azionari		47
Numero Complessivo di Titoli Obbligazionari		0

Distribuzione Settoriale %

Distribuzione Settoriale %	Fondo
Ciclico	46,62
Materie Prime	2,06
Beni di Consumo Ciclici	10,66
Finanza	31,84
Immobiliare	2,07
Sensibile	30,17
Telecomunicazioni	-
Energia	4,22
Beni Industriali	9,99
Tecnologia	15,96
Difensivo	23,21
Beni Difensivi	10,91
Salute	9,82
Servizi di Pubblica Utilità	2,47

Ripartizione Geografica %

Ripartizione Geografica %	Fondo
America	0,00
Stati Uniti	0,00
Canada	0,00
America Latina e Centrale	0,00
Europa	0,00
Regno Unito	0,00
Europa Occidentale - Euro	0,00
Europa Occidentale - Non Euro	0,00
Europa dell'Est	0,00
Africa	0,00
Medio Oriente	0,00
Asia	100,00
Giappone	0,00
Australasia	0,00
Asia - Paesi Sviluppati	0,00
Asia - Emergente	100,00

Anagrafica

Società di Gestione	AllianceBernstein (Luxembourg) S.à r.l.	Patrimonio Classe (Mln)	70,50 USD	Investimento Min. Ingresso	2.000 USD
Telefono	+352 46 39 36 151	Domicilio	LUSSEMBURGO	Investimento Min. Successivo	750 USD
Web	www.abglobal.com	Valuta del Fondo	USD	T.E.R.	2,15%
Data di Partenza	15/06/2009	UCITS	Si	Spese correnti	2,15%
Nome del Gestore	Ivan Kim	Inc/Acc	Acc	Commissione di incentivo	0,00%
Data Inizio Gestione	21/05/2024	ISIN	LU0430678424		
NAV (11/03/2025)	USD 224,61				

AB - India Growth Portfolio A Acc

Patrimonio Netto (Mln) 127,10 USD

(31/01/2025)