

BlueBay Funds - BlueBay Emerging Market Bond Fund D - GBP (QIDiv)

Categoria Morningstar™
Category_EUCA001026

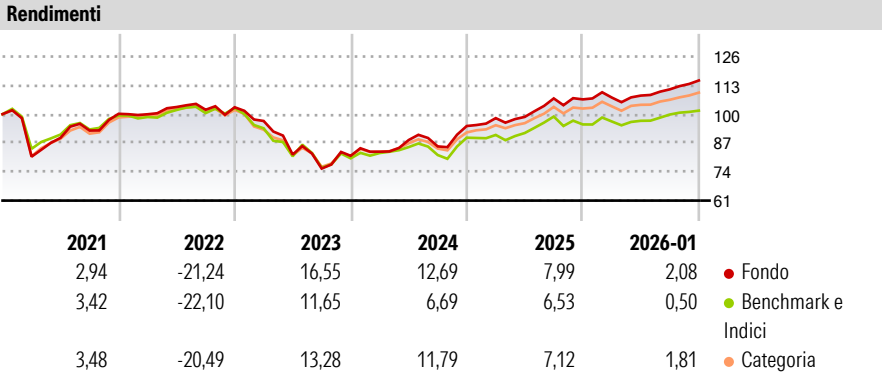
Benchmark Morningstar
Morningstar Emerging Markets Sovereign
Bond GR Hedged GBP
Usato nel Report

Benchmark Dichiarato
JPM EMBI Global Diversified TR USD

Morningstar Rating™
★★★★

Obiettivo d'Investimento Dichiarato

Conseguire un tasso di rendimento totale superiore a quello dell'indice JP Morgan Emerging Market Bond Index Global Diversified, investendo in un portafoglio di titoli a reddito fisso di emittenti con sede in Paesi dei mercati emergenti. Il Comparto investe almeno due terzi del patrimonio netto in titoli a reddito fisso senza limiti di rating emessi da Emittenti dei mercati emergenti. Il Comparto investe in titoli denominati in USD e in valute diverse dall'USD, ivi compresi i titoli denominati nelle Valute locali dei Paesi dei mercati emergenti in cui il Comparto stesso investe. La percentuale dei titoli denominati in valute diverse dall'USD può aumentare nel tempo, in linea con le opportunità offerte dal mercato e con eventuali...



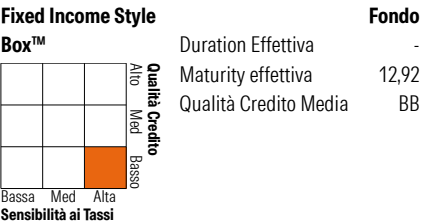
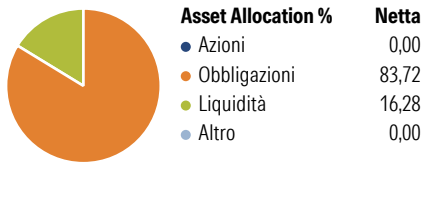
Misure di Rischio			
3Y Alpha	4,18	3Y Sharpe Ratio	1,09
3Y Beta	0,86	3Y Std Dev	7,66
3Y R-Squared	85,30	3Y Risk	+Med
3Y Info Ratio	1,55	5Y Risk	Med
3Y Tracking Error	2,72	10Y Risk	Med

Basati su Morningstar Emerging Markets Sovereign Bond GR Hedged GBP (dove applicabile)

Rend. Cumulati %	Fondo	Bmk	Cat	Rendimenti Trimestrali %	Q1	Q2	Q3	Q4
3-Mesi	4,92	2,57	4,61	2026	-	-	-	-
6-Mesi	9,73	5,77	8,99	2025	0,78	0,82	2,60	3,59
1-Anno	9,81	6,99	9,32	2024	3,76	0,56	8,44	-0,40
3-Anni Ann.ti	12,19	7,65	10,68	2023	2,28	6,34	-3,26	10,78
5-Anni Ann.ti	3,23	0,48	2,78	2022	-6,00	-15,64	-7,73	7,65
10-Anni Ann.ti	2,70	1,45	2,29					

Rendimenti aggiornati al 03/02/2026

Portafoglio 31/12/2025



Credit Quality %	Fond	Credit Quality %	Fond
AAA	0,00	BBB	24,43
AA	2,89	BB	39,40
A	6,01	B	12,12
		Below B	13,71
		Not Rated	1,45

Titoli principali		
Nome	Settore	%
2 Year Treasury Note Future...	—	4,19
Ecuador (Republic Of) 6.9%	—	2,59
Petroleos Mexicanos Sa De CV...	—	1,95
Argentina (Republic Of) 4.125%	—	1,80
Argentina (Republic Of) 3.5%	—	1,63
Morocco (Kingdom of) 4.75%	—	1,58
Turkey (Republic of) 7.25%	—	1,53
Colombia (Republic Of) 7.75%	—	1,45
Eagle Funding Luxco S.a.r.l....	—	1,37
Petroleos de Venezuela SA 0%	—	1,30
% Primi 10 Titoli sul Patrimonio		19,38
Numero Complessivo di Titoli Azionari		0
Numero Complessivo di Titoli Obbligazionari		204

Fixed Income Sector Weightings %		Fondo
Governativo		73,26
Societario		20,95
Cartolarizzazioni		0,00
Enti Locali		0,00
Liquidità ed equivalenti		8,96
Derivati		-3,17
Coupon Range %		Fondo
0 coupon		1,61
Da 0 a 4 cedole		9,22
Da 4 a 6 cedole		36,30
Da 6 a 8 cedole		42,16
Da 8 a 10 cedole		9,77
Da 10 a 12 cedole		0,56
Oltre 12 cedole		0,37

Scadenze %		Fondo
da 1 a 3		5,29
da 3 a 5		7,17
da 5 a 7		10,85
da 7 a 10		23,69
da 10 a 15		19,10
da 15 a 20		6,67
da 20 a 30		17,94
oltre 30		1,74

Anagrafica

Società di Gestione	BlueBay Funds Management Company S.A.	Patrimonio Classe (Mln)	0,01 GBP	Investimento Min. Ingresso	10.000 EUR
Telefono	-	(03/02/2026)		Investimento Min. Successivo	-
Web	www.bluebayinvest.com	Domicilio	LUSSEMBURGO	T.E.R.	1,20%
Data di Partenza	29/11/2002	Valuta del Fondo	GBP	Spese correnti	1,20%
Nome del Gestore	Jana Velebova	UCITS	Si	Commissione di incentivo	-
	Polina Kurdyavko	Inc/Acc	Inc		
		ISIN	LU0225306827		
Data Inizio Gestione	01/12/2017				
NAV (03/02/2026)	GBP 66,73				

BlueBay Funds - BlueBay Emerging Market Bond Fund D - GBP (QIDiv)

Patrimonio Netto (Mln)	983,21 USD
(31/12/2025)	