

Amundi MSCI Pacific Ex Japan SRI Climate Paris Aligned - ME-C

Categoria Morningstar™

Aktion Pazifik ohne Japan

Benchmark Morningstar

Morningstar Developed Asia Pacific ex-Japan Target Market Exposure NR USD
Usato nel Report

Benchmark Dichiarato

MSCI Pacific ex JPN SRI filt PAB NR EUR

Morningstar Rating™

Senza rating

Obiettivo d'Investimento Dichiarato

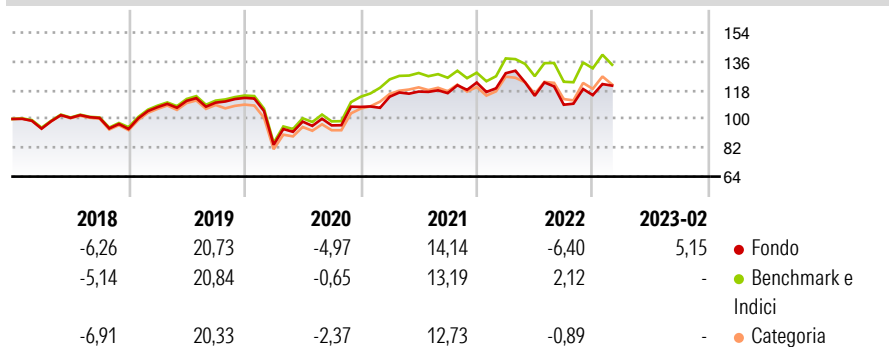
L'obiettivo del Comparto consiste nel replicare sinteticamente e/o fisicamente e superare leggermente il rendimento dell'indicatore di riferimento MSCI Pacific, che misura il rendimento dei mercati sviluppati nella regione del Pacifico. Il Comparto si prefigge di ottenere un livello di divergenza tra l'andamento della quotazione del Comparto e l'andamento della quotazione dell'indicatore di riferimento ("tracking error") di norma non entro il 2% su base annua ed entro lo 0,5% su base giornaliera. L'esposizione all'indice sarà ottenuta mediante replica fisica, con investimento diretto in tutti gli elementi costitutivi dell'indice.

Misure di Rischio

3Y Alpha	-2,73	3Y Sharpe Ratio	0,34
3Y Beta	0,96	3Y Std Dev	21,13
3Y R-Squared	95,61	3Y Risk	-
3Y Info Ratio	-0,61	5Y Risk	-
3Y Tracking Error	5,06	10Y Risk	-

Basati su Morningstar Developed Asia Pacific ex-Japan Target Market Exposure NR USD (dove applicabile)


Rendimenti



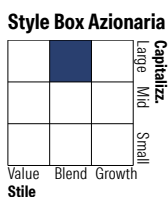
Rend. Cumulati %	Fondo	Bmk	Cat	Rendimenti Trimestrali %	Q1	Q2	Q3	Q4
3-Mesi	-0,96	6,28	4,48	2026	-	-	-	-
6-Mesi	-2,14	8,78	6,47	2025	-	-	-	-
1-Anno	-10,21	10,23	9,29	2024	-	-	-	-
3-Anni Ann.ti	12,38	5,82	5,99	2023	-	-	-	-
5-Anni Ann.ti	3,13	7,45	7,28	2022	4,76	-10,98	-4,87	5,50
10-Anni Ann.ti	4,49	8,33	8,15					

Rendimenti aggiornati al 21/03/2023

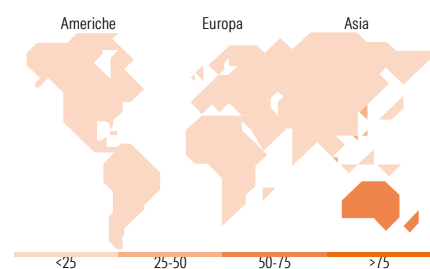
Portafoglio 27/01/2026



Asset Allocation %	Netta
● Azioni	100,00
● Obbligazioni	0,00
● Liquidità	0,00
● Altro	0,00



Mkt Cap %	Fondo
Giant	31,34
Large	65,18
Medium	3,49
Small	0,00
Micro	0,00
Capitalizzazione media di mercato	Fondo
Ave Mkt Cap EUR	24.028,16



Titoli principali		
Nome	Settore	%
Commonwealth Bank of Australia	🏦	7,57
Northern Star Resources Ltd	🏠	5,64
AIA Group Ltd	🏠	5,57
CSL Ltd	🏠	4,96
Transurban Group	🚗	4,88
QBE Insurance Group Ltd	🏠	4,58
Macquarie Group Ltd	🏠	4,56
Goodman Group	🏠	4,39
Singapore Exchange Ltd	🏠	4,38
Wesfarmers Ltd	🏠	4,31
% Primi 10 Titoli sul Patrimonio		50,85
Numero Complessivo di Titoli Azionari		35
Numero Complessivo di Titoli Obbligazionari		0

Distribuzione Settoriale %	Fondo
🔄 Ciclico	71,57
🏠 Materie Prime	12,23
🏠 Beni di Consumo Ciclici	4,31
🏠 Finanza	41,07
🏠 Immobiliare	13,96
🔌 Sensibile	16,12
📞 Telecomunicazioni	1,17
⚡ Energia	-
🏠 Beni Industriali	12,30
📡 Tecnologia	2,65
🛡️ Difensivo	12,31
🏠 Beni Difensivi	2,42
🏠 Salute	8,29
💡 Servizi di Pubblica Utilità	1,60

Ripartizione Geografica %	Fondo
America	0,00
Stati Uniti	0,00
Canada	0,00
America Latina e Centrale	0,00
Europa	0,00
Regno Unito	0,00
Europa Occidentale - Euro	0,00
Europa Occidentale - Non Euro	0,00
Europa dell'Est	0,00
Africa	0,00
Medio Oriente	0,00
Asia	100,00
Giappone	0,00
Australasia	72,20
Asia - Paesi Sviluppati	27,25
Asia - Emergente	0,55

Anagrafica

Società di Gestione	Amundi Luxembourg S.A.	Patrimonio Classe (Mln)	0,01 EUR	Investimento Min. Ingresso	1/1.000 Quota
Telefono	+352 47 676667	(21/03/2023)		Investimento Min. Successivo	-
Web	www.amundi.com	Domicilio	LUSSEMBURGO	T.E.R.	-
Data di Partenza	27/11/2009	Valuta del Fondo	EUR	Spese correnti	0,23%
Nome del Gestore	Frederic Peyrot	UCITS	Si	Commissione di incentivo	-
Data Inizio Gestione	05/01/2012	Inc/Acc	Acc		
NAV (21/03/2023)	EUR 225,35	ISIN	LU0390717469		

Amundi MSCI Pacific Ex Japan SRI Climate Paris Aligned - ME-C

Patrimonio Netto (Mln)	455,05 EUR
(27/01/2026)	