


FTGF Western Asset Short Duration Blue Chip Bond Fund Class A US\$ Distributing

Categoria Morningstar™

Global Corporate Bond
Benchmark Morningstar

Morningstar Global Corporate Bond GR

Benchmark Dichiarato

Not Benchmarked

Morningstar Rating™

★★★

USD

Usato nel Report

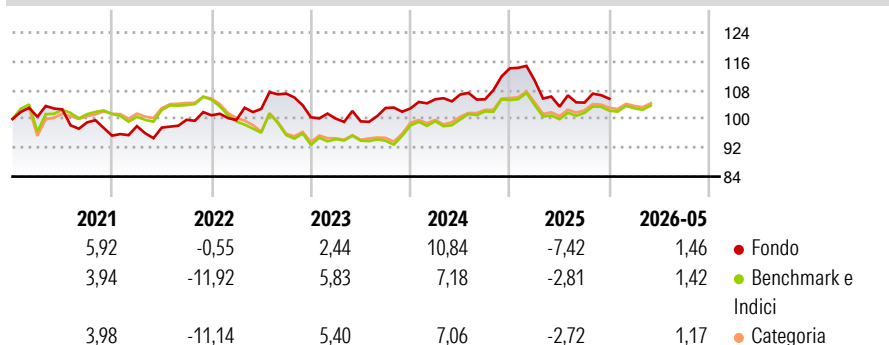
Obiettivo d'Investimento Dichiarato

L'obiettivo del fondo consiste nel conseguire reddito e crescita del proprio valore. Il fondo investe principalmente in obbligazioni societarie con rating più elevato in determinati paesi sviluppati. Il fondo investirà esclusivamente in obbligazioni societarie che hanno priorità rispetto a determinate altre obbligazioni in un credito vantato nei confronti dell'emittente. Il fondo investe non oltre il 40% delle proprie attività in società finanziarie. Il fondo può investire in obbligazioni emesse da organizzazioni internazionali. Il fondo può investire in derivati (strumenti finanziari il cui valore deriva dal valore di altre attività) allo scopo di facilitare il conseguimento del proprio obiettivo e ridurre il rischio e i costi o generare...

Misure di Rischio


3Y Alpha	-0,48	3Y Sharpe Ratio	-0,18
3Y Beta	0,30	3Y Std Dev	6,32
3Y R-Squared	75,24	3Y Risk	Basso
3Y Info Ratio	-0,27	5Y Risk	Basso
3Y Tracking Error	4,78	10Y Risk	Basso

Basati su Morningstar Global Corporate Bond GR USD (dove applicabile)

Rendimenti


Rend. Cumulati %	Fondo	Bmk	Cat	Rendimenti Trimestrali %	Q1	Q2	Q3	Q4
3-Mesi	3,00	2,79	2,71	2026	-	-	-	-
6-Mesi	4,50	3,36	3,30	2025	-3,02	-6,53	1,09	1,03
1-Anno	4,73	4,92	4,62	2024	2,49	1,24	-1,25	8,18
3-Anni Ann.ti	3,29	3,83	3,71	2023	-0,37	-0,75	3,74	-0,13
5-Anni Ann.ti	2,56	0,74	0,89	2022	-1,30	3,09	4,15	-6,16
10-Anni Ann.ti	1,63	1,93	1,88					

Rendimenti aggiornati al 23/06/2026

Portafoglio 31/05/2026

Fixed Income Style
Box™

	Alto	Med	Basso
Qualità Credito			
Sensibilità ai Tassi			

Duration Effettiva 2,51

Maturity effettiva 2,45

Qualità Credito Media A

Credit Quality %	Fond	Credit Quality %	Fond
AAA	2,33	BBB	0,00
AA	35,29	BB	0,00
A	61,12	B	0,00
		Below B	0,00
		Not Rated	1,26

Titoli principali

Nome	Settore	%
Western Asset USD Liquidity...	—	2,35
The Toronto-Dominion Bank...	—	2,09
Goldman Sachs Group, Inc. 2.6%	—	1,88
Gas Networks Ireland 3.25%	—	1,62
Morgan Stanley 0.495%	—	1,61
Public Storage 0.5%	—	1,55
Citigroup Inc. 2.572%	—	1,54
BNP Paribas SA 5.176%	—	1,45
Illinois Tool Works Inc. 3.25%	—	1,42
Hemso Treasury Oyj 0%	—	1,40
% Primi 10 Titoli sul Patrimonio		16,92
Numero Complessivo di Titoli Azionari		0
Numero Complessivo di Titoli Obbligazionari		126

Fixed Income Sector Weightings %

	Fondo
🏛️ Governativo	0,59
🏢 Societario	96,03
🏠 Cartolarizzazioni	0,00
🏘️ Enti Locali	0,00
🏦 Liquidità ed equivalenti	2,89
📄 Derivati	0,49

Coupon Range %

	Fondo
0 coupon	1,48
Da 0 a 4 cedole	73,26
Da 4 a 6 cedole	23,74
Da 6 a 8 cedole	1,53
Da 8 a 10 cedole	0,00
Da 10 a 12 cedole	0,00
Oltre 12 cedole	0,00

Scadenze %

	Fondo
da 1 a 3	19,09
da 3 a 5	41,34
da 5 a 7	30,94
da 7 a 10	6,69
da 10 a 15	0,09
da 15 a 20	0,00
da 20 a 30	0,00
oltre 30	0,00

Anagrafica

Società di Gestione	Franklin Templeton International Services S.à r.l.	Patrimonio Classe (Mln)	9,97 USD	Investimento Min. Ingresso	1.000 USD
Telefono	+352 46 66 67 212	Domicilio	IRLANDA	Investimento Min. Successivo	-
Web	www.franklintempleton.lu	Valuta del Fondo	USD	T.E.R.	1,17%
Data di Partenza	02/06/2009	UCITS	Si	Spese correnti	1,09%
Nome del Gestore	-	Inc/Acc	Inc	Commissione di incentivo	0,00%
Data Inizio Gestione	24/07/2018	ISIN	IE00B4Y6F407		
NAV (23/06/2026)	USD 111,43				

[See disclosures for more details](#)

© 2026 Morningstar Italia. Tutti i diritti sono riservati. Le informazioni qui contenute: (1) sono proprietà di Morningstar, (2) non possono essere copiate, (3) non costituiscono consiglio di investimento; (4) sono fornite con scopi informativi; (5) sono ritenute attendibili da Morningstar che, pertanto, ne garantisce il maggior grado di accuratezza e completezza possibile, fatto salvo il caso in cui queste Le siano state fornite in modo errato e/o non completo dalle relative società prodotte; (6) sono estratte dai dati del fondo disponibili e riferiti a date temporali diverse. Morningstar non è responsabile per qualunque danno o perdita derivante da qualunque uso delle informazioni e chi visiona tali informazioni sarà responsabile dell'uso che andrà a farne. Non vi è naturalmente garanzia alcuna che i risultati del passato trovino un riscontro nel futuro.



FTGF Western Asset Short Duration Blue Chip Bond Fund Class A US\$ Distributing

Patrimonio Netto (Mln)

173,12 USD

(M)
© 2026
