

Jupiter Japan Select Class L EUR Acc

Categoria Morningstar™

Azionari Giappone Large Cap

Benchmark Morningstar

Morningstar Japan Target Market

Exposure NR JPY

Usato nel Report

Benchmark Dichiarato

TOPIX TR JPY

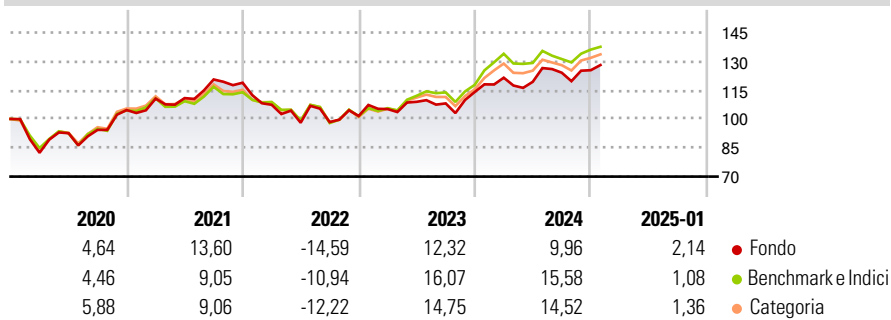
Morningstar Rating™

★★★

Obiettivo d'Investimento Dichiarato

To achieve long term capital growth through investing primarily in Japan and in selected opportunities in Asia.

Rendimenti



Misure di Rischio

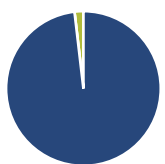
3Y Alpha	-1,00	3Y Sharpe Ratio	0,22
3Y Beta	0,86	3Y Std Dev	12,97
3Y R-Squared	84,27	3Y Risk	-Med
3Y Info Ratio	-0,75	5Y Risk	Med
3Y Tracking Error	4,75	10Y Risk	Med

Basati su Morningstar Japan Target Market Exposure NR JPY (dove applicabile)

Rend. Cumulati %	Fondo	Bmk	Cat	Rendimenti Trimestrali %	Q1	Q2	Q3	Q4
3-Mesi	5,03	6,83	6,50	2025	-	-	-	-
6-Mesi	8,44	8,41	10,04	2025	-	-	-	-
1-Anno	6,53	9,62	9,71	2024	6,53	-1,77	3,99	1,05
3-Anni Ann.ti	3,79	7,36	6,30	2023	3,55	3,61	-0,77	5,50
5-Anni Ann.ti	4,74	6,40	5,95	2022	-9,65	-8,71	0,31	3,24
10-Anni Ann.ti	6,94	6,88	6,75	2021	5,68	0,24	8,75	-1,40

Rendimenti aggiornati al 04/02/2025

Portafoglio 31/12/2024



Asset Allocation %	Netta
Azioni	98,15
Obbligazioni	0,00
Liquidità	1,85
Altro	0,00

Style Box

Azionaria

Capitalizza	Value	Blend	Growth
Large			
Mid			
Small			

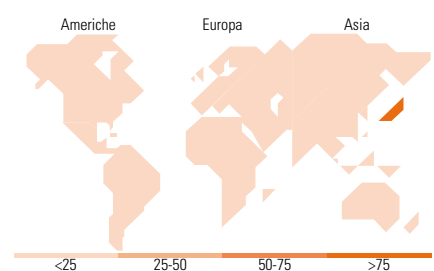
Style

Mkt Cap %

Fondo	Fondo
Giant	37,24
Large	24,44
Medium	27,66
Small	10,66
Micro	0,00

Capitalizzazione media di mercato

Fondo	Fondo
Ave Mkt Cap USD	13.950,13



Titoli principali

Nome	Settore	%
Sumitomo Mitsui Financial...	Finanza	8,32
Sony Group Corp	Beni di Consumo Ciclici	6,54
NEC Corp	Beni di Consumo Ciclici	4,56
ORIX Corp	Finanza	4,29
KDDI Corp	Telecomunicazioni	4,16
Tokio Marine Holdings Inc	Finanza	4,13
Toyota Motor Corp	Beni di Consumo Ciclici	4,10
Sekisui House Ltd	Beni di Consumo Ciclici	3,96
Shin-Etsu Chemical Co Ltd	Beni di Consumo Ciclici	3,64
Asahi Kasei Corp	Beni di Consumo Ciclici	3,60
% Primi 10 Titoli sul Patrimonio		47,30
Numero Complessivo di Titoli Azionari		41
Numero Complessivo di Titoli Obbligazionari		0

Distribuzione Settoriale %

Distribuzione Settoriale %	Fondo
Ciclico	52,16
Materie Prime	9,66
Beni di Consumo Ciclici	19,76
Finanza	19,97
Immobiliare	2,77
Sensibile	42,55
Telecomunicazioni	9,44
Energia	-
Beni Industriali	7,62
Tecnologia	25,49
Difensivo	5,30
Beni Difensivi	1,96
Salute	3,03
Servizi di Pubblica Utilità	0,31

Ripartizione Geografica %

Ripartizione Geografica %	Fondo
America	0,00
Stati Uniti	0,00
Canada	0,00
America Latina e Centrale	0,00
Europa	0,00
Regno Unito	0,00
Europa Occidentale - Euro	0,00
Europa Occidentale - Non Euro	0,00
Europa dell'Est	0,00
Africa	0,00
Medio Oriente	0,00
Asia	100,00
Giappone	100,00
Australasia	0,00
Asia - Paesi Sviluppati	0,00
Asia - Emergente	0,00

Anagrafica

Società di Gestione	Jupiter Asset Management International S.A.	Patrimonio Classe (Mln)	2,21 EUR	Investimento Min. Ingresso	500 EUR
Telefono	-	(04/02/2025)	-	Investimento Min. Successivo	50 EUR
Web	-	Domicilio	LUSSEMBURGO	T.E.R.	-
Data di Partenza	01/07/2009	Valuta del Fondo	EUR	Spese correnti	1,72%
Nome del Gestore	-	UCITS	Si	Commissione di incentivo	-
Data Inizio Gestione	30/06/2016	Inc/Acc	Acc		
NAV (04/02/2025)	EUR 32,77	ISIN	LU0425092995		
Patrimonio Netto (Mln)	237,32 USD				

(31/12/2024)