

Jupiter Japan Select Class L GBP A Inc

Categoria Morningstar™

Azionari Giappone Large Cap

Benchmark Morningstar

Morningstar Japan Target Market

Exposure NR JPY

Usato nel Report

Benchmark Dichiarato

TOPIX TR JPY

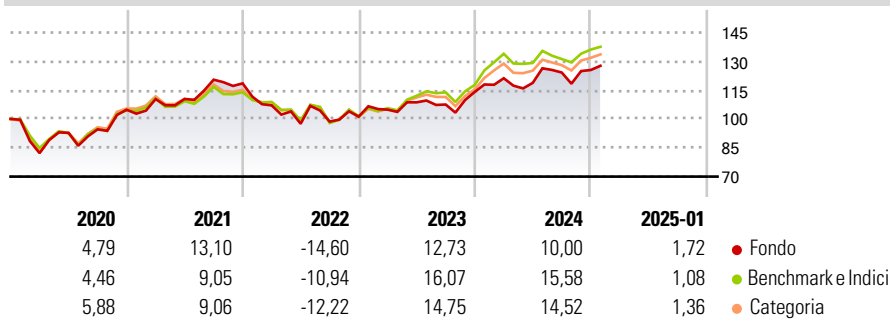
Morningstar Rating™

★★★

Obiettivo d'Investimento Dichiarato

To achieve long term capital growth through investing primarily in Japan and in selected opportunities in Asia.

Rendimenti



Misure di Rischio

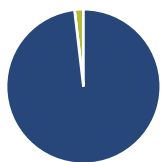
3Y Alpha	-0,08	3Y Sharpe Ratio	0,23
3Y Beta	0,80	3Y Std Dev	12,92
3Y R-Squared	80,47	3Y Risk	-Med
3Y Info Ratio	-0,65	5Y Risk	Med
3Y Tracking Error	5,28	10Y Risk	Med

Basati su Morningstar Japan Target Market Exposure NR JPY (dove applicabile)

Rend. Cumulati %	Fondo	Bmk	Cat	Rendimenti Trimestrali %	Q1	Q2	Q3	Q4
3-Mesi	5,39	6,83	6,50	2025	-	-	-	-
6-Mesi	8,85	8,41	10,04	2025	-	-	-	-
1-Anno	6,64	9,62	9,71	2024	6,22	-1,98	4,54	1,07
3-Anni Ann.ti	3,84	7,36	6,30	2023	3,58	3,64	-1,06	6,13
5-Anni Ann.ti	4,71	6,40	5,95	2022	-9,64	-8,95	1,16	2,61
10-Anni Ann.ti	6,91	6,88	6,75	2021	5,30	0,05	9,08	-1,60

Rendimenti aggiornati al 04/02/2025

Portafoglio 31/12/2024



Asset Allocation %	Netta
Azioni	98,15
Obbligazioni	0,00
Liquidità	1,85
Altro	0,00

Style Box

Azionaria

Capitalizz.	Value	Blend	Growth
Large	■		
Mid			
Small			

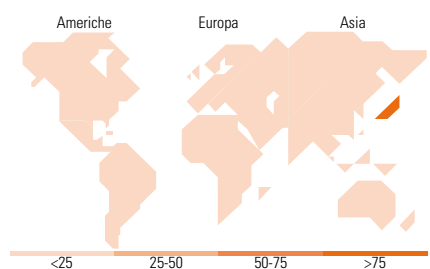
Style

Mkt Cap %

Fondo	Fondo
Giant	37,24
Large	24,44
Medium	27,66
Small	10,66
Micro	0,00

Capitalizzazione media di mercato

Fondo	Fondo
Ave Mkt Cap USD	13.950,13



Titoli principali

Nome	Settore	%
Sumitomo Mitsui Financial...	■	8,32
Sony Group Corp	■	6,54
NEC Corp	■	4,56
ORIX Corp	■	4,29
KDDI Corp	■	4,16
Tokio Marine Holdings Inc	■	4,13
Toyota Motor Corp	■	4,10
Sekisui House Ltd	■	3,96
Shin-Etsu Chemical Co Ltd	■	3,64
Asahi Kasei Corp	■	3,60
% Primi 10 Titoli sul Patrimonio		47,30
Numero Complessivo di Titoli Azionari		41
Numero Complessivo di Titoli Obbligazionari		0

Distribuzione Settoriale %

Fondo	Fondo
Ciclico	52,16
Materie Prime	9,66
Beni di Consumo Ciclici	19,76
Finanza	19,97
Immobiliare	2,77
Sensibile	42,55
Telecomunicazioni	9,44
Energia	-
Beni Industriali	7,62
Tecnologia	25,49
Difensivo	5,30
Beni Difensivi	1,96
Salute	3,03
Servizi di Pubblica Utilità	0,31

Ripartizione Geografica %

Fondo	Fondo
America	0,00
Stati Uniti	0,00
Canada	0,00
America Latina e Centrale	0,00
Europa	0,00
Regno Unito	0,00
Europa Occidentale - Euro	0,00
Europa Occidentale - Non Euro	0,00
Europa dell'Est	0,00
Africa	0,00
Medio Oriente	0,00
Asia	100,00
Giappone	100,00
Australasia	0,00
Asia - Paesi Sviluppati	0,00
Asia - Emergente	0,00

Anagrafica

Società di Gestione	Jupiter Asset Management International S.A.	Patrimonio Classe (Mln)	0,11 GBP	Investimento Min. Ingresso	500 GBP
Telefono	-	(04/02/2025)		Investimento Min. Successivo	50 GBP
Web	-	Domicilio	LUSSEMBURGO	T.E.R.	-
Data di Partenza	01/07/2009	Valuta del Fondo	GBP	Spese correnti	1,72%
Nome del Gestore	-	UCITS	Si	Commissione di incentivo	-
Data Inizio Gestione	30/06/2016	Inc/Acc	Inc		
NAV (04/02/2025)	GBP 28,13	ISIN	LU0425093027		
Patrimonio Netto (Mln)	237,32 USD				

(31/12/2024)