

# GAM Star European Equity A USD Acc

## Categoria Morningstar™

Azionari Europa Large Cap Blend

## Benchmark Morningstar

Morningstar Developed Europe Target

Market Exposure NR EUR

Usato nel Report

## Benchmark Dichiarato

MSCI Europe NR USD

## Morningstar Rating™

★★★

### Obiettivo d'Investimento Dichiarato

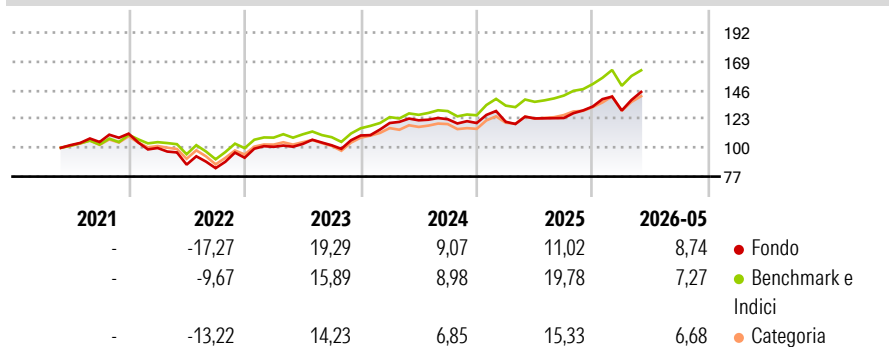
L'obiettivo di investimento del Fondo è perseguire la crescita del capitale. Il Fondo mira a raggiungere tale obiettivo investendo principalmente in titoli azionari quotati (ad esempio azioni) emessi da società con sede principale in paesi dell'Unione Europea, in Islanda, in Norvegia, in Russia, in Svizzera e in Turchia. Il gestore selezionerà gli investimenti attraverso un approccio d'investimento fondamentale di tipo bottom-up. Nel determinare l'allocazione degli investimenti al fine di conseguire l'obiettivo di investimento del Fondo saranno presi in considerazione i fondamentali delle imprese.

### Misure di Rischio

3Y Alpha	-1,64	3Y Sharpe Ratio	0,86
3Y Beta	1,02	3Y Std Dev	11,46
3Y R-Squared	88,89	3Y Risk	+Med
3Y Info Ratio	-0,43	5Y Risk	+Med
3Y Tracking Error	3,83	10Y Risk	-

Basati su Morningstar Developed Europe Target Market Exposure NR EUR (dove applicabile)


### Rendimenti



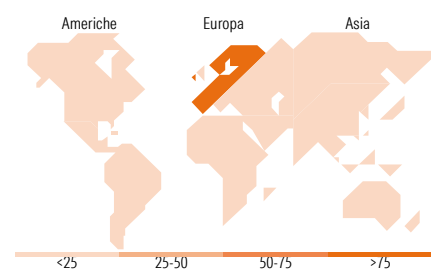
Rend. Cumulati %	Fondo	Bmk	Cat	Rendimenti Trimestrali %	Q1	Q2	Q3	Q4
3-Mesi	6,40	3,23	4,01	2026	-2,44	-	-	-
6-Mesi	8,73	8,60	8,11	2025	0,79	2,23	0,29	7,44
1-Anno	11,49	14,55	11,51	2024	9,07	1,80	0,72	-2,48
3-Anni Ann.ti	11,28	13,28	11,19	2023	9,45	2,26	-1,01	7,67
5-Anni Ann.ti	6,77	9,45	7,59	2022	-10,29	-13,30	-3,25	9,93
10-Anni Ann.ti	-	-	-					

Rendimenti aggiornati al 09/06/2026

### Portafoglio 31/05/2026



Style Box Azionaria	Mkt Cap %	Fondo
Capitalizz. Large	Giant	37,20
Mid	Large	34,94
Small	Medium	24,46
Value	Small	2,82
Blend	Micro	0,57
Growth	Capitalizzazione media di mercato	Fondo
Stile	Ave Mkt Cap EUR	40.144,55



### Titoli principali

Nome	Settore	%
ASML Holding NV	🏭	3,80
Infinitec Technologies AG	🏭	3,56
UniCredit SpA	🏦	3,54
Banco Bilbao Vizcaya...	🏦	3,42
Siemens AG	⚙️	3,38
Ryanair Holdings PLC	✈️	3,24
Rolls-Royce Holdings PLC	⚙️	3,14
AstraZeneca PLC	🏥	3,12
Siemens Energy AG Ordinary...	⚙️	2,99
AIB Group PLC	🏦	2,79
% Primi 10 Titoli sul Patrimonio		32,98
Numero Complessivo di Titoli Azionari		54
Numero Complessivo di Titoli Obbligazionari		0

### Distribuzione Settoriale %

	Fondo
<b>Ciclico</b>	<b>33,21</b>
Materie Prime	6,26
Beni di Consumo Ciclici	5,40
Finanza	20,68
Immobiliare	0,86
<b>Sensibile</b>	<b>54,21</b>
Telecomunicazioni	2,39
Energia	6,62
Beni Industriali	33,61
Tecnologia	11,60
<b>Difensivo</b>	<b>12,58</b>
Beni Difensivi	0,90
Salute	7,02
Servizi di Pubblica Utilità	4,66

### Ripartizione Geografica %

	Fondo
<b>America</b>	<b>5,49</b>
Stati Uniti	5,49
Canada	0,00
America Latina e Centrale	0,00
<b>Europa</b>	<b>91,36</b>
Regno Unito	15,97
Europa Occidentale - Euro	62,44
Europa Occidentale - Non Euro	12,94
Europa dell'Est	0,00
Africa	0,00
Medio Oriente	0,00
<b>Asia</b>	<b>3,16</b>
Giappone	0,00
Australasia	0,00
Asia - Paesi Sviluppati	3,16
Asia - Emergente	0,00

### Anagrafica

Società di Gestione	GAM Fund Management Limited	Patrimonio Classe (Mln)	0,24 USD	Investimento Min. Ingresso	10.000 USD
Telefono	+353 1 6093927	Domicilio	IRLANDA	Investimento Min. Successivo	-
Web	www.gam.com	Valuta del Fondo	USD	T.E.R.	-
Data di Partenza	04/05/2021	UCITS	Si	Spese correnti	1,69%
Nome del Gestore	-	Inc/Acc	Acc	Commissione di incentivo	-
Data Inizio Gestione	15/05/2025	ISIN	IE0005618750		
NAV (09/06/2026)	USD 14,00				

See disclosures for more details

© 2026 Morningstar Italia. Tutti i diritti sono riservati. Le informazioni qui contenute: (1) sono proprietà di Morningstar, (2) non possono essere copiate, (3) non costituiscono consiglio di investimento; (4) sono fornite con scopi informativi; (5) sono ritenute attendibili da Morningstar che, pertanto, ne garantisce il maggior grado di accuratezza e completezza possibile, fatto salvo il caso in cui queste Le siano state fornite in modo errato e/o non completo dalle relative società produttrici; (6) sono estratte dai dati del fondo disponibili e riferiti a date temporali diverse. Morningstar non è responsabile per qualunque danno o perdita derivante da qualunque uso delle informazioni e chi visiona tali informazioni sarà responsabile dell'uso che andrà a farne. Non vi è naturalmente garanzia alcuna che i risultati del passato trovino un riscontro nel futuro.

# GAM Star European Equity A USD Acc

Patrimonio Netto (Mln) 415,54 EUR

(31/05/2026)