

# Vanguard Japan Stock Index Fund GBP Dist

## Categoria Morningstar™

Azionari Giappone Large Cap

## Benchmark Morningstar

Morningstar Japan Target Market Exposure

NR JPY

Usato nel Report

## Benchmark Dichiarato

MSCI Japan NR EUR

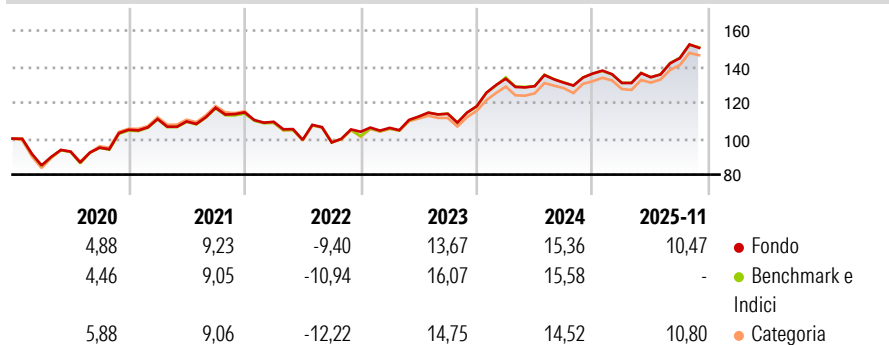
## Morningstar Rating™

★★★★

### Obiettivo d'Investimento Dichiarato

The Fund seeks to track the performance of the Index. To the extent practicable, the Fund uses a full replication strategy to select securities, so that the Fund invests in all the constituents of the Index, making the weight of such investments approximate those of the Index.

### Rendimenti



### Misure di Rischio

3Y Alpha	0,89	3Y Sharpe Ratio	0,98
3Y Beta	0,95	3Y Std Dev	9,68
3Y R-Squared	97,81	3Y Risk	-Med
3Y Info Ratio	-0,12	5Y Risk	Med
3Y Tracking Error	1,74	10Y Risk	-Med

Basati su Morningstar Japan Target Market Exposure NR JPY (dove applicabile)

### Rend. Cumulati %

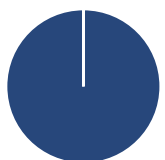
	Fondo	Bnk	Cat
3-Mesi	5,29	6,16	5,03
6-Mesi	11,55	10,44	11,36
1-Anno	12,85	12,52	13,05
3-Anni Ann.ti	12,51	12,87	11,88
5-Anni Ann.ti	7,42	7,98	7,24
10-Anni Ann.ti	6,29	6,49	6,39

Rendimenti aggiornati al 28/11/2025

### Rendimenti

Trimestrali %	Q1	Q2	Q3	Q4
2025	-3,84	2,45	7,89	-
2024	12,96	-3,12	1,50	3,86
2023	2,08	5,94	1,39	3,67
2022	-4,57	-9,15	-1,50	6,09
2021	5,70	-1,22	6,95	-2,18

### Portafoglio 31/10/2025

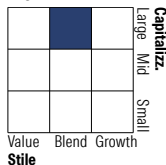


#### Asset Allocation %

- Azioni
- Obbligazioni
- Liquidità
- Altro

Netta  
100,00  
0,00  
0,00  
0,00

#### Style Box Azionaria

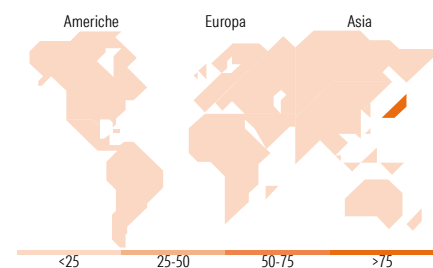


#### Mkt Cap %

Giant	56,30
Large	38,71
Medium	4,99
Small	0,00
Micro	0,00

#### Capitalizzazione media di mercato

Fondo  
Ave Mkt Cap EUR 43.426,86



### Titoli principali

Nome	Settore	%
Toyota Motor Corp	Automobili	4,28
Mitsubishi UFJ Financial...	Banca	3,84
Sony Group Corp	Elettronica	3,83
SoftBank Group Corp	Finanza	3,72
Hitachi Ltd	Macchine	3,50
Advantest Corp	Elettronica	2,55
Sumitomo Mitsui Financial...	Banca	2,21
Tokyo Electron Ltd	Elettronica	2,20
Mitsubishi Heavy Industries...	Macchine	2,14
Nintendo Co Ltd	Software	2,07
% Primi 10 Titoli sul Patrimonio		30,35
Numero Complessivo di Titoli Azionari		180
Numero Complessivo di Titoli Obbligazionari		0

### Distribuzione Settoriale %

	Fondo
<b>Ciclico</b>	<b>34,42</b>
Materie Prime	2,70
Beni di Consumo Ciclici	13,89
Finanza	15,61
Immobiliare	2,21
<b>Sensibile</b>	<b>53,91</b>
Telecomunicazioni	10,82
Energia	0,86
Beni Industriali	24,14
Tecnologia	18,09
<b>Difensivo</b>	<b>11,68</b>
Beni Difensivi	4,22
Salute	6,43
Servizi di Pubblica Utilità	1,03

### Ripartizione Geografica %

	Fondo
<b>America</b>	<b>0,00</b>
Stati Uniti	0,00
Canada	0,00
America Latina e Centrale	0,00
<b>Europa</b>	<b>0,00</b>
Regno Unito	0,00
Europa Occidentale - Euro	0,00
Europa Occidentale - Non Euro	0,00
Europa dell'Est	0,00
Africa	0,00
Medio Oriente	0,00
<b>Asia</b>	<b>100,00</b>
Giappone	100,00
Australasia	0,00
Asia - Paesi Sviluppati	0,00
Asia - Emergente	0,00

### Anagrafica

Società di Gestione	Vanguard Group (Ireland) Limited	Patrimonio Classe (Mln)	102,00 GBP	Investimento Min. Ingresso	1.000.000 GBP
Telefono	+353 1 6123226	Domicilio	IRLANDA	Investimento Min. Successivo	-
Web	global.vanguard.com	Valuta del Fondo	GBP	T.E.R.	0,16%
Data di Partenza	23/06/2009	UCITS	Si	Spese correnti	0,16%
Nome del Gestore	Not Disclosed	Inc/Acc	Inc	Commissione di incentivo	-
Data Inizio Gestione	22/10/2003	ISIN	IE00B51KW525		
NAV (28/11/2025)	GBP 288,37				

# Vanguard Japan Stock Index Fund GBP Dist

Patrimonio Netto (Mln) 4.348,63 EUR

(31/10/2025)