

Vanguard Japan Stock Index Fund GBP Acc

Categoria Morningstar™

Azionari Giappone Large Cap

Benchmark Morningstar

Morningstar Japan Target Market

Exposure NR JPY

Usato nel Report

Benchmark Dichiarato

MSCI Japan NR EUR

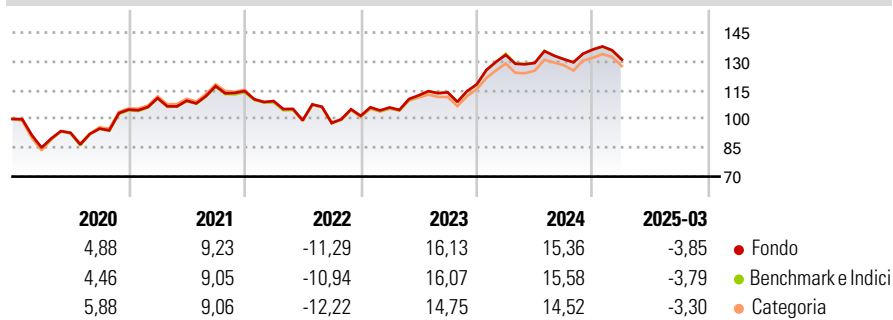
Morningstar Rating™

★★★

Obiettivo d'Investimento Dichiarato

The Fund seeks to track the performance of the Index.

Rendimenti



Misure di Rischio

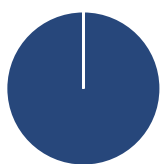
3Y Alpha	-0,19	3Y Sharpe Ratio	0,34
3Y Beta	1,00	3Y Std Dev	12,58
3Y R-Squared	99,74	3Y Risk	Med
3Y Info Ratio	-0,29	5Y Risk	Med
3Y Tracking Error	0,63	10Y Risk	-Med

Basati su Morningstar Japan Target Market Exposure NR JPY (dove applicabile)

Rend. Cumulati %	Fondo	Bmk	Cat	Rendimenti Trimestrali %	Q1	Q2	Q3	Q4
3-Mesi	-7,23	-7,13	-7,54	2025	-3,85	-	-	-
6-Mesi	-7,20	-7,12	-8,16	2024	12,96	-3,12	1,50	3,86
1-Anno	-6,87	-6,95	-7,72	2023	4,30	5,94	1,39	3,67
3-Anni Ann.ti	4,99	5,34	3,69	2022	-4,57	-9,15	-1,50	3,88
5-Anni Ann.ti	6,86	6,95	6,39	2021	5,70	-1,22	6,95	-2,18
10-Anni Ann.ti	3,91	4,00	3,64					

Rendimenti aggiornati al 15/04/2025

Portafoglio 31/03/2025



Asset Allocation %	Netta
Azioni	100,00
Obbligazioni	0,00
Liquidità	0,00
Altro	0,00

Style Box

Azionaria

Capitalizza	Value	Blend	Growth
Large			
Mid			
Small			

Capitalizzazione media di mercato

Ave Mkt Cap EUR

35.811,3

8

Mkt Cap %

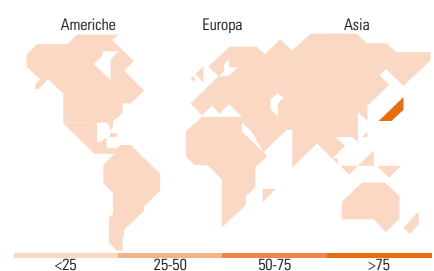
Fondo	Fondo
Giant	56,57
Large	39,55
Medium	3,88
Small	0,00
Micro	0,00

Capitalizzazione media di mercato

Ave Mkt Cap EUR

35.811,3

8



Titoli principali

Nome	Settore	%
Toyota Motor Corp		4,50
Sony Group Corp		4,20
Mitsubishi UFJ Financial...		4,19
Hitachi Ltd		2,91
Sumitomo Mitsui Financial...		2,57
Keyence Corp		2,06
Nintendo Co Ltd		2,03
Recruit Holdings Co Ltd		1,95
Tokio Marine Holdings Inc		1,85
Mizuho Financial Group Inc		1,77
% Primi 10 Titoli sul Patrimonio		28,03
Numero Complessivo di Titoli Azionari		183
Numero Complessivo di Titoli Obbligazionari		0

Distribuzione Settoriale %

Distribuzione Settoriale %	Fondo
Ciclico	37,33
Materie Prime	3,37
Beni di Consumo Ciclici	14,29
Finanza	17,28
Immobiliare	2,39
Sensibile	48,85
Telecomunicazioni	9,40
Energia	0,89
Beni Industriali	21,71
Tecnologia	16,85
Difensivo	13,82
Beni Difensivi	5,10
Salute	7,69
Servizi di Pubblica Utilità	1,02

Ripartizione Geografica %

Ripartizione Geografica %	Fondo
America	0,00
Stati Uniti	0,00
Canada	0,00
America Latina e Centrale	0,00
Europa	0,00
Regno Unito	0,00
Europa Occidentale - Euro	0,00
Europa Occidentale - Non Euro	0,00
Europa dell'Est	0,00
Africa	0,00
Medio Oriente	0,00
Asia	100,00
Giappone	100,00
Australasia	0,00
Asia - Paesi Sviluppati	0,00
Asia - Emergente	0,00

Anagrafica

Società di Gestione	Vanguard Group (Ireland) Limited	Patrimonio Classe (Mln)	1.499,24 GBP	Investimento Min. Ingresso	1.000.000 GBP
Telefono	+353 1 6123226	Domicilio	IRLANDA	Investimento Min. Successivo	-
Web	global.vanguard.com	Valuta del Fondo	GBP	T.E.R.	0,16%
Data di Partenza	23/06/2009	UCITS	Si	Spese correnti	0,16%
Nome del Gestore	Not Disclosed	Inc/Acc	Acc	Commissione di incentivo	-
Data Inizio Gestione	22/10/2003	ISIN	IE00B50MZ948		
NAV (15/04/2025)	GBP 299,39				
Patrimonio Netto (Mln)	3.800,78 EUR				

(31/03/2025)