

Vanguard Emerging Markets Stock Index Fund GBP Acc

Categoria Morningstar™

Azionari Paesi Emergenti

Benchmark Morningstar

Morningstar Emerging Markets Target

Market Exposure NR USD

Usato nel Report

Benchmark Dichiarato

MSCI EM NR USD

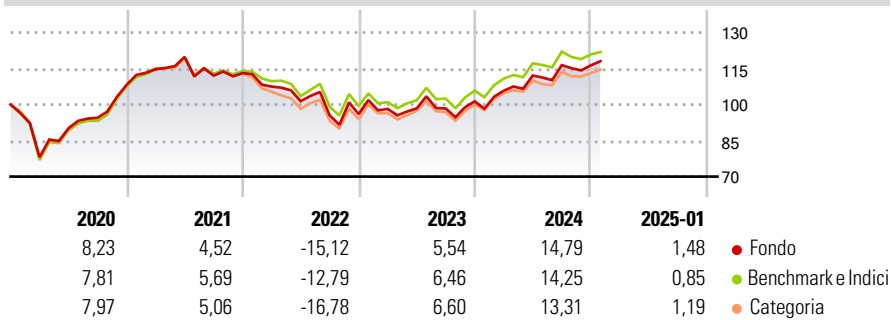
Morningstar Rating™

★★★★

Obiettivo d'Investimento Dichiarato

The Fund seeks to track the performance of the Index.

Rendimenti



Misure di Rischio

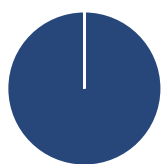
3Y Alpha	-0,52	3Y Sharpe Ratio	0,01
3Y Beta	1,04	3Y Std Dev	13,60
3Y R-Squared	99,31	3Y Risk	Med
3Y Info Ratio	-0,48	5Y Risk	-Med
3Y Tracking Error	1,58	10Y Risk	-Med

Basati su Morningstar Emerging Markets Target Market Exposure NR USD (dove applicabile)

Rend. Cumulati %	Fondo	Bmk	Cat	Rendimenti Trimestrali %	Q1	Q2	Q3	Q4
3-Mesi	2,03	1,27	1,48	2025	-	-	-	-
6-Mesi	12,49	10,92	11,95	2025	-	-	-	-
1-Anno	18,03	16,17	15,16	2024	4,38	5,99	3,86	-0,10
3-Anni Ann.ti	2,62	3,27	1,91	2023	2,26	0,23	-0,05	3,02
5-Anni Ann.ti	3,71	4,34	3,43	2022	-4,99	-5,68	-5,81	0,56
10-Anni Ann.ti	4,41	5,15	4,19	2021	5,99	4,46	-6,51	0,97

Rendimenti aggiornati al 07/02/2025

Portafoglio 31/12/2024



Asset Allocation %	Netta
Azioni	100,00
Obbligazioni	0,00
Liquidità	0,00
Altro	0,00

Style Box

Azionaria

Capitalizz.	Value	Blend	Growth
Large			
Mid			
Small			

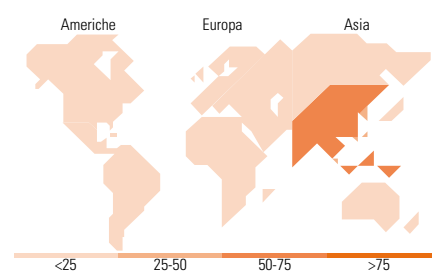
Stile

Mkt Cap %

Fondo	Fondo
Giant	57,73
Large	34,35
Medium	7,71
Small	0,20
Micro	0,02

Capitalizzazione media di mercato

Fondo	Fondo
Ave Mkt Cap USD	47.867,56



Titoli principali

Nome	Settore	%
Taiwan Semiconductor...	10,54	
Tencent Holdings Ltd	4,55	
Alibaba Group Holding Ltd...	2,25	
Samsung Electronics Co Ltd	2,25	
HDFC Bank Ltd	1,53	
Meituan Class B	1,26	
Reliance Industries Ltd	1,13	
China Construction Bank Corp...	1,05	
ICICI Bank Ltd	1,02	
Infosys Ltd	0,95	
% Primi 10 Titoli sul Patrimonio	26,54	
Numero Complessivo di Titoli Azionari	1.270	
Numero Complessivo di Titoli Obbligazionari	0	

Distribuzione Settoriale %

Fondo	Fondo
Ciclico	43,40
Materie Prime	5,71
Beni di Consumo Ciclici	12,44
Finanza	23,61
Immobiliare	1,64
Sensibile	45,69
Telecomunicazioni	9,93
Energia	4,69
Beni Industriali	6,84
Tecnologia	24,23
Difensivo	10,91
Beni Difensivi	4,57
Salute	3,66
Servizi di Pubblica Utilità	2,68

Ripartizione Geografica %

Fondo	Fondo
America	6,78
Stati Uniti	0,26
Canada	0,00
America Latina e Centrale	6,52
Europa	12,44
Regno Unito	0,00
Europa Occidentale - Euro	0,51
Europa Occidentale - Non Euro	0,00
Europa dell'Est	1,91
Africa	2,89
Medio Oriente	7,13
Asia	80,78
Giappone	0,00
Australasia	0,00
Asia - Paesi Sviluppati	29,13
Asia - Emergente	51,65

Anagrafica

Società di Gestione	Vanguard Group (Ireland) Limited	Patrimonio Classe (Mln)	4.037,66 GBP	Investimento Min. Ingresso	1.000.000 GBP
Telefono	+353 1 6123226	Domicilio	IRLANDA	Investimento Min. Successivo	-
Web	global.vanguard.com	Valuta del Fondo	GBP	T.E.R.	0,23%
Data di Partenza	23/06/2009	UCITS	Si	Spese correnti	0,23%
Nome del Gestore	-	Inc/Acc	Acc	Commissione di incentivo	-
Data Inizio Gestione	07/06/2006	ISIN	IE00B50MZ724		
NAV (07/02/2025)	GBP 279,42				
Patrimonio Netto (Mln)	11.948,05 USD				

(31/12/2024)