

# Kempen (Lux) European High Dividend Fund Class A

**Categoria Morningstar™**

Azionari Europa - Reddito

**Benchmark Morningstar**

Morningstar Developed Europe Dividend

Yield &gt;2.5% NR EUR

Usato nel Report

**Benchmark Dichiarato**

MSCI Europe NR EUR

**Morningstar Rating™**

★★

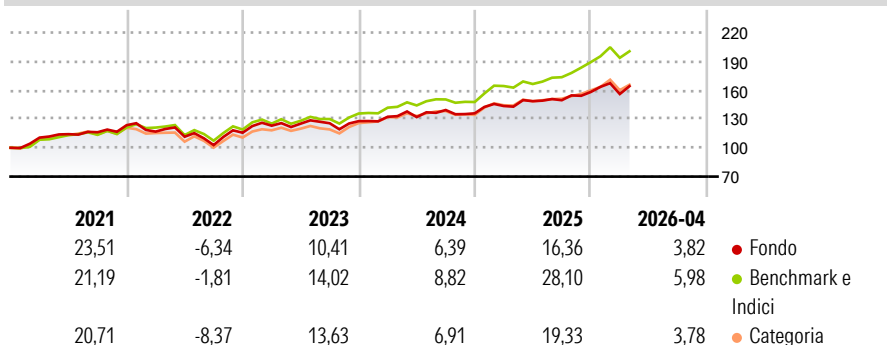
**Obiettivo d'Investimento Dichiarato**

Il Fondo investe principalmente in azioni europee quotate in borsa con un rendimento previsto per i dividendi pari o superiore al 2,5% al momento dell'acquisto. Il portafoglio comprende circa 60 investimenti, circa di pari entità. Il Fondo può investire direttamente in azioni, liquidità e depositi. Inoltre, il Fondo può investire indirettamente in altri enti di investimento. Il Fondo può anche utilizzare tecniche, strutture o strumenti (finanziari) come opzioni, warrant e future a scopi di copertura e per una gestione efficiente del portafoglio. Il Fondo può partecipare al Plan d'Epargne d'Actions (PEA) tax wrapper francese. In questo caso, il Fondo deve investire almeno il 75% netto del suo capitale in investimenti PEA emessi ad esempio...

**Misure di Rischio**

3Y Alpha	-5,10	3Y Sharpe Ratio	0,64
3Y Beta	0,96	3Y Std Dev	10,13
3Y R-Squared	82,34	3Y Risk	Med
3Y Info Ratio	-1,47	5Y Risk	Med
3Y Tracking Error	4,28	10Y Risk	Med

Basati su Morningstar Developed Europe Dividend Yield >2.5% NR EUR (dove applicabile)

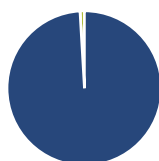
**Rendimenti**

**Rend. Cumulati %**

	Fondo	Bmk	Cat
3-Mesi	0,85	2,72	3,67
6-Mesi	6,29	12,76	10,42
1-Anno	15,66	23,44	13,98
3-Anni Ann.ti	9,31	15,62	12,71
5-Anni Ann.ti	7,91	13,01	9,58
10-Anni Ann.ti	5,90	8,83	7,29

Rendimenti aggiornati al 29/04/2026

**Rendimenti**

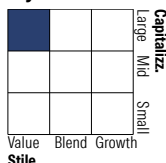
	Q1	Q2	Q3	Q4
<b>Trimestrali %</b>				
2026	-1,34	-	-	-
2025	5,60	3,49	0,70	5,73
2024	3,57	-0,27	5,60	-2,46
2023	6,33	1,73	0,36	1,71
2022	-5,39	-4,58	-7,79	12,52

**Portafoglio 31/03/2026**

**Asset Allocation %**

- Azioni
- Obbligazioni
- Liquidità
- Altro

**Netta**

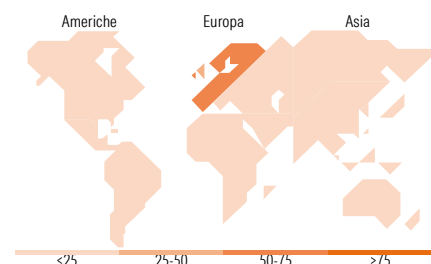
99,08  
0,00  
0,92  
0,00

**Style Box Azionaria**

**Mkt Cap %**

Fondo	Value	Blend	Growth
Giant	38,33		
Large	22,80		
Medium	34,69		
Small	4,18		
Micro	0,00		

**Capitalizzazione media di mercato**

Fondo  
Ave Mkt Cap EUR 30.402,96


**Titoli principali**

Nome	Settore	%
TotalEnergies SE	🔥	4,57
GSK PLC	🏠	3,65
Nestle SA	🍷	3,52
Shell PLC	🔥	3,32
Ayvens SA	⚙️	3,29
BNP Paribas Act. Cat.A	🏦	3,10
National Grid PLC	💡	2,83
Saipem SpA	🔥	2,83
NN Group NV	🏠	2,78
Sanofi SA	🏠	2,77
% Primi 10 Titoli sul Patrimonio		32,65
Numero Complessivo di Titoli Azionari		41
Numero Complessivo di Titoli Obbligazionari		0

**Distribuzione Settoriale %**

Fondo	%
<b>Ciclico</b>	<b>40,12</b>
Materie Prime	5,95
Beni di Consumo Ciclici	5,43
Finanza	26,33
Immobiliare	2,40
<b>Sensibile</b>	<b>35,13</b>
Telecomunicazioni	7,07
Energia	13,48
Beni Industriali	10,46
Tecnologia	4,12
<b>Difensivo</b>	<b>24,75</b>
Beni Difensivi	8,72
Salute	13,10
Servizi di Pubblica Utilità	2,94

**Ripartizione Geografica %**

Fondo	%
<b>America</b>	<b>2,54</b>
Stati Uniti	2,54
Canada	0,00
America Latina e Centrale	0,00
<b>Europa</b>	<b>97,46</b>
Regno Unito	25,67
Europa Occidentale - Euro	60,63
Europa Occidentale - Non Euro	11,16
Europa dell'Est	0,00
Africa	0,00
Medio Oriente	0,00
<b>Asia</b>	<b>0,00</b>
Giappone	0,00
Australasia	0,00
Asia - Paesi Sviluppati	0,00
Asia - Emergente	0,00

**Anagrafica**

Società di Gestione	Van Lanschot Kempenn Investment Management NV	Patrimonio Classe (Mln)	3,09 EUR	Investimento Min. Ingresso	1 EUR
		(29/04/2026)		Investimento Min. Successivo	1 EUR
		Domicilio	LUSSEMBURGO	T.E.R.	1,77%
Telefono	+31 20 348 80 00	Valuta del Fondo	EUR	Spese correnti	1,77%
Web	www.kempenn.nl	UCITS	Si	Commissione di incentivo	-

# Kempen (Lux) European High Dividend Fund Class A

Data di Partenza	15/05/2009	Inc/Acc	Acc
Nome del Gestore	Joris Franssen	ISIN	LU0427929939
Data Inizio Gestione	15/05/2009		
NAV <small>(29/04/2026)</small>	EUR 84,27		
Patrimonio Netto (Mln) <small>(31/03/2026)</small>	30,16 EUR		