

FTGF Western Asset Short Duration Blue Chip Bond Fund Class A US\$ Accumulating

Categoria Morningstar™

Global Corporate Bond

Benchmark Morningstar

Morningstar Global Corporate Bond GR

USD

Usato nel Report

Benchmark Dichiarato

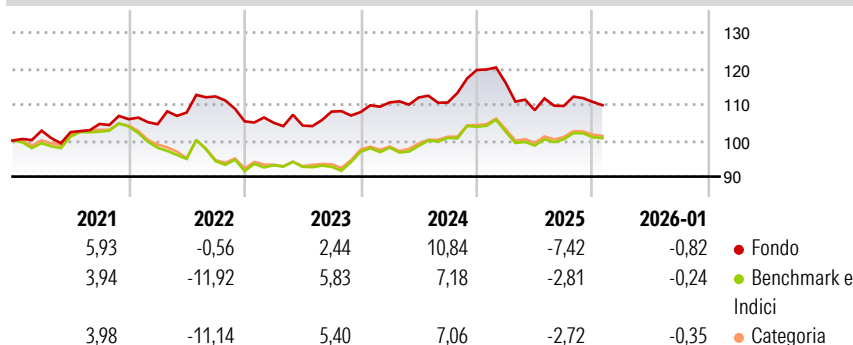
Not Benchmarked

Morningstar Rating™

★★★

Obiettivo d'Investimento Dichiarato

L'obiettivo del fondo consiste nel conseguire reddito e crescita del proprio valore. Il fondo investe principalmente in obbligazioni societarie con rating più elevato in determinati paesi sviluppati. Il fondo investirà esclusivamente in obbligazioni societarie che hanno priorità rispetto a determinate altre obbligazioni in un credito vantato nei confronti dell'emittente. Il fondo investe non oltre il 40% delle proprie attività in società finanziarie. Il fondo può investire in obbligazioni emesse da organizzazioni internazionali. Il fondo può investire in derivati (strumenti finanziari il cui valore deriva dal valore di altre attività) allo scopo di facilitare il conseguimento del proprio obiettivo e ridurre il rischio e i costi o generare...


Rendimenti

Misure di Rischio

3Y Alpha	-0,55	3Y Sharpe Ratio	-0,19
3Y Beta	0,30	3Y Std Dev	6,53
3Y R-Squared	77,77	3Y Risk	Basso
3Y Info Ratio	-0,20	5Y Risk	Basso
3Y Tracking Error	5,05	10Y Risk	Basso

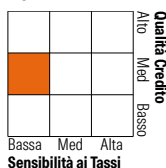
Basati su Morningstar Global Corporate Bond GR USD (dove applicabile)

Rend. Cumulati %	Fondo	Bmk	Cat	Rendimenti Trimestrali %	Q1	Q2	Q3	Q4
3-Mesi	-1,24	-0,29	-0,40	2026	-	-	-	-
6-Mesi	-0,18	1,30	1,20	2025	-3,02	-6,52	1,09	1,02
1-Anno	-8,41	-3,31	-3,73	2024	2,48	1,24	-1,25	8,19
3-Anni Ann.ti	1,19	2,66	2,75	2023	-0,37	-0,74	3,73	-0,13
5-Anni Ann.ti	1,85	0,32	0,45	2022	-1,31	3,09	4,15	-6,16
10-Anni Ann.ti	1,43	2,16	2,25					

Rendimenti aggiornati al 11/02/2026

Portafoglio 31/01/2026

Fixed Income Style

Box™



Fondo

Duration Effettiva 2,01

Maturità effettiva 1,78

Qualità Credito Media AA

Credit Quality %

Fond

o

Credit Quality %

Fond

o

AAA	3,15	BBB	0,00
AA	34,56	BB	0,00
A	63,17	B	0,00
		Below B	0,00
		Not Rated	-0,89

Titoli principali

Nome	Settore	%
The Toronto-Dominion Bank...	—	2,07
Goldman Sachs Group, Inc. 2.6%	—	1,83
Credit Agricole S.A. 3.125%	—	1,72
Gas Networks Ireland 3.25%	—	1,61
Morgan Stanley 0.495%	—	1,58
Public Storage 0.5%	—	1,53
Citigroup Inc. 2.572%	—	1,50
Cooperatieve Rabobank U.A....	—	1,47
Illinois Tool Works Inc. 3.25%	—	1,41
BNP Paribas SA 5.176%	—	1,41
% Primi 10 Titoli sul Patrimonio		16,13
Numero Complessivo di Titoli Azionari		0
Numero Complessivo di Titoli Obbligazionari		127

Fixed Income Sector Weightings %

Fondo

Governativo	1,65
Societario	98,42
Cartolarizzazioni	0,00
Enti Locali	0,00
Liquidità ed equivalenti	2,34
Derivati	-2,41

Coupon Range %

Fondo

0 coupon	2,26
Da 0 a 4 cedole	75,28
Da 4 a 6 cedole	21,01
Da 6 a 8 cedole	1,46
Da 8 a 10 cedole	0,00
Da 10 a 12 cedole	0,00
Oltre 12 cedole	0,00

Scadenze %

Fondo

da 1 a 3	18,35
da 3 a 5	40,30
da 5 a 7	30,21
da 7 a 10	7,77
da 10 a 15	0,08
da 15 a 20	0,00
da 20 a 30	0,00
oltre 30	0,00

Anagrafica

Società di Gestione	Franklin Templeton International Services S.à r.l.	Patrimonio Classe (Mln)	29,36 USD	Investimento Min. Ingresso	1.000 USD
Telefono	+352 46 66 67 212	(11/02/2026)		Investimento Min. Successivo	-
Web	www.franklintempleton.lu	Domicilio	IRLANDA	T.E.R.	1,17%
Data di Partenza	25/06/2009	Valuta del Fondo	USD	Spese correnti	1,11%
Nome del Gestore	-	UCITS	Si	Commissione di incentivo	0,00%
Data Inizio Gestione	24/07/2018	Inc/Acc	Acc		
NAV (11/02/2026)	USD 140,27	ISIN	IE00B4Y6F282		

FTGF Western Asset Short Duration Blue Chip Bond Fund Class A US\$ Accumulating

Patrimonio Netto (Mln) 179,70 USD

(31/01/2026)