

# JPM Global Corporate Bond C (acc) - EUR (hedged)

## Categoria Morningstar™

Obbligazionari Corporate Globali - EUR  
Hedged

## Benchmark Morningstar

Morningstar Global Corporate Bond GR  
Hedged EUR  
Usato nel Report

## Benchmark Dichiarato

Bloomberg Gbl Agg Corp 0901 TR Hdg USD

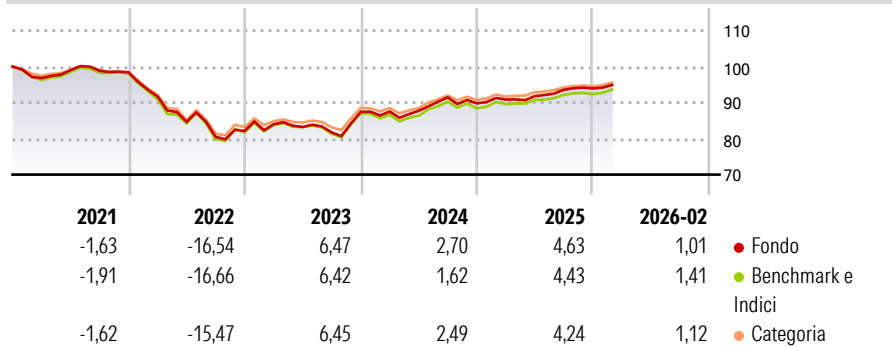
## Morningstar Rating™

★★★

### Obiettivo d'Investimento Dichiarato

Il Comparto mira a conseguire un rendimento superiore a quello dei mercati globali delle obbligazioni societarie investendo principalmente in titoli di debito societari globali con rating investment grade e utilizzando strumenti finanziari derivati ove appropriato.

### Rendimenti



### Misure di Rischio

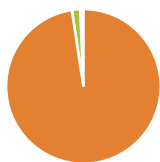
3Y Alpha	0,38	3Y Sharpe Ratio	0,39
3Y Beta	0,95	3Y Std Dev	4,83
3Y R-Squared	97,39	3Y Risk	Med
3Y Info Ratio	0,40	5Y Risk	Med
3Y Tracking Error	0,81	10Y Risk	Med

Basati su Morningstar Global Corporate Bond GR Hedged EUR (dove applicabile)

Rend. Cumulati %	Fondo	Bmk	Cat	Rendimenti Trimestrali %	Q1	Q2	Q3	Q4
3-Mesi	-1,61	-1,70	-1,57	2026	-	-	-	-
6-Mesi	-1,24	-1,20	-1,12	2025	1,18	1,06	1,91	0,41
1-Anno	1,91	1,94	1,85	2024	0,09	0,24	4,26	-1,83
3-Anni Ann.ti	3,19	2,92	3,30	2023	2,28	-0,91	-1,77	6,95
5-Anni Ann.ti	-1,01	-1,18	-0,96	2022	-6,80	-7,65	-4,93	2,00
10-Anni Ann.ti	0,90	0,67	0,58					

Rendimenti aggiornati al 27/03/2026

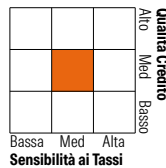
### Portafoglio 28/02/2026



Asset Allocation %	Netta
● Azioni	0,01
● Obbligazioni	97,59
● Liquidità	1,74
● Altro	0,66

### Fixed Income Style

#### Box™



Duration Effettiva	5,97
Maturità effettiva	8,39
Qualità Credito Media	BBB

Credit Quality %	Fond	Credit Quality %	Fond
AAA	2,92	BBB	54,46
AA	4,43	BB	9,82
A	27,59	B	0,30
		Below B	0,15
		Not Rated	0,35

### Titoli principali

Nome	Settore	%
JPM USD Liquidity LVNAV X...	—	1,84
JPM Global High Yield Bond X...	—	1,08
Wells Fargo & Co. 5.15%	—	0,79
Foundry JV Holdco LLC. 6.25%	—	0,58
Morgan Stanley 3.383%	—	0,55
Wells Fargo & Co. 4.808%	—	0,54
Energy Transfer LP 6%	—	0,50
Goldman Sachs Group, Inc....	—	0,49
Avolon Holdings Funding Ltd....	—	0,48
Goldman Sachs Group, Inc....	—	0,47
% Primi 10 Titoli sul Patrimonio		7,32
Numero Complessivo di Titoli Azionari		0
Numero Complessivo di Titoli Obbligazionari		860

### Fixed Income Sector Weightings %

Settore	Fondo
🏛️ Governativo	0,74
🏢 Societario	96,76
🏠 Cartolarizzazioni	0,80
🏘️ Enti Locali	0,00
🏦 Liquidità ed equivalenti	1,35
📄 Derivati	0,34

### Coupon Range %

Categoria	Fondo
0 coupon	0,00
Da 0 a 4 cedole	28,19
Da 4 a 6 cedole	57,79
Da 6 a 8 cedole	12,55
Da 8 a 10 cedole	1,42
Da 10 a 12 cedole	0,02
Oltre 12 cedole	0,02

### Scadenze %

Scadenza	Fondo
da 1 a 3	9,25
da 3 a 5	21,26
da 5 a 7	20,20
da 7 a 10	21,63
da 10 a 15	8,03
da 15 a 20	5,70
da 20 a 30	10,31
oltre 30	2,68

### Anagrafica

Società di Gestione	JPMorgan Asset Management (Europe) S.à r.l.	Patrimonio Classe (Mln)	220,85 EUR	Investimento Min. Ingresso	10.000.000 EUR
Telefono	+352 34 101	Domicilio	LUSSEMBURGO	Investimento Min. Successivo	1.000 EUR
Web	http://www.jpmorganassetmanagement.com	Valuta del Fondo	EUR	T.E.R.	0,55%
Data di Partenza	15/07/2009	UCITS	Si	Spese correnti	0,55%
Nome del Gestore	Lisa Coleman	Inc/Acc	Acc	Commissione di incentivo	-
Data Inizio Gestione	27/02/2009	ISIN	LU0439179432		
NAV (27/03/2026)	EUR 101,88				

# JPM Global Corporate Bond C (acc) - EUR (hedged)

Patrimonio Netto (Mln) 6.653,26 USD

(28/02/2026)