

Groupama Euro Credit NC

Categoria Morningstar™

Obbligazionari Corporate EUR

Benchmark Morningstar

Morningstar Eurozone Corporate Bond GR

EUR

Usato nel Report

Benchmark Dichiarato

Bloomberg Euro Agg Credit Corporate

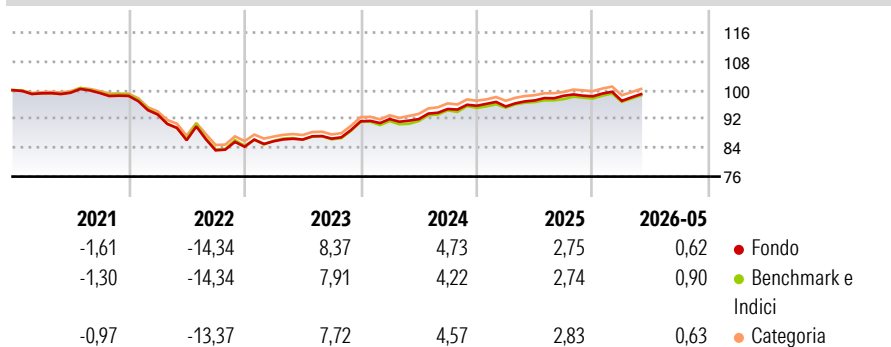
Morningstar Rating™

★★★

Obiettivo d'Investimento Dichiarato

The Fund's investment objective is to outperform its benchmark, Barclays Capital Euro Aggregate Credit Corporate Closing in accordance with the Fund's SRI process.

Rendimenti



Misure di Rischio

3Y Alpha	0,26	3Y Sharpe Ratio	0,50
3Y Beta	0,95	3Y Std Dev	3,36
3Y R-Squared	96,52	3Y Risk	Med
3Y Info Ratio	0,29	5Y Risk	Med
3Y Tracking Error	0,65	10Y Risk	Med

Basati su Morningstar Eurozone Corporate Bond GR EUR (dove applicabile)

Rend. Cumulati %

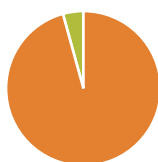
	Fondo	Bmk	Cat
3-Mesi	1,89	2,50	2,16
6-Mesi	1,18	1,52	1,30
1-Anno	2,29	2,43	2,34
3-Anni Ann.ti	4,75	4,58	4,75
5-Anni Ann.ti	0,05	-0,01	0,22
10-Anni Ann.ti	0,74	0,87	1,08

Rendimenti aggiornati al 25/06/2026

Rendimenti

	Q1	Q2	Q3	Q4
2026	-1,29	-	-	-
2025	-0,20	1,76	1,34	-0,16
2024	0,70	-0,03	3,05	0,95
2023	1,81	0,55	0,30	5,55
2022	-5,23	-7,68	-3,25	1,20

Portafoglio 31/05/2026



Asset Allocation %

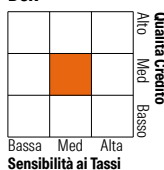
- Azioni
- Obbligazioni
- Liquidità
- Altro

Netta

0,00
104,66
-4,67
0,01

Fixed Income Style

Box™



Sensibilità ai Tassi

Duration Effettiva

Maturità effettiva

Qualità Credito Media

Fondo

-

-

BBB

Credit Quality %

Fond	Credit Quality %	Fond	
0	0	0	
AAA	0,19	BBB	52,67
AA	3,79	BB	3,87
A	36,14	B	0,00
		Below B	0,00
		Not Rated	3,35

Titoli principali

Nome	Settore	%
Euro Bobl Future June 26	—	7,78
Euro Schatz Future June 26	—	2,11
Groupama Monétaire IC	—	1,16
Cooperatieve Rabobank U.A...	—	1,12
Enel S.p.A. 6.375%	—	0,78
Autostrade per l'Italia...	—	0,73
AIB Group PLC 7.125%	—	0,70
Compass Group PLC 3.25%	—	0,66
% Primi 10 Titoli sul Patrimonio		15,05
Numero Complessivo di Titoli Azionari		0
Numero Complessivo di Titoli Obbligazionari		361

Fixed Income Sector Weightings %

	Fondo
☑ Governativo	5,36
⚙ Societario	99,49
🏠 Cartolarizzazioni	0,00
👤 Enti Locali	0,00
📄 Liquidità ed equivalenti	-4,67
📑 Derivati	-0,18

Coupon Range %

	Fondo
0 coupon	0,00
Da 0 a 4 cedole	58,38
Da 4 a 6 cedole	34,78
Da 6 a 8 cedole	6,17
Da 8 a 10 cedole	0,67
Da 10 a 12 cedole	0,00
Oltre 12 cedole	0,00

Scadenze %

	Fondo
da 1 a 3	8,15
da 3 a 5	21,77
da 5 a 7	18,69
da 7 a 10	27,25
da 10 a 15	7,24
da 15 a 20	2,73
da 20 a 30	2,27
oltre 30	1,14

Anagrafica

Società di Gestione	Groupama Asset Management	Patrimonio Classe (Mln)	137,38 EUR	Investimento Min. Ingresso	500 EUR
Telefono	01 44 56 76 76	(25/06/2026)		Investimento Min. Successivo	-
Web	https://www.groupama-am.com/	Domicilio	FRANCIA	T.E.R.	-
Data di Partenza	14/04/2009	Valuta del Fondo	EUR	Spese correnti	0,99%
Nome del Gestore	-	UCITS	Si	Commissione di incentivo	-
Data Inizio Gestione	23/10/2023	Inc/Acc	Acc		
NAV (25/06/2026)	EUR 697,96	ISIN	FR0010702175		
Patrimonio Netto (Mln)	704,48 EUR				

(31/05/2026)

See disclosures for more details

© 2026 Morningstar Italia. Tutti i diritti sono riservati. Le informazioni qui contenute: (1) sono proprietà di Morningstar, (2) non possono essere copiate, (3) non costituiscono consiglio di investimento; (4) sono fornite con scopi informativi; (5) sono ritenute attendibili da Morningstar che, pertanto, ne garantisce il maggior grado di accuratezza e completezza possibile, fatto salvo il caso in cui queste Le siano state fornite in modo errato e/o non completo dalle relative società prodotte; (6) sono estratte dai dati del fondo disponibili e riferiti a date temporali diverse. Morningstar non è responsabile per qualunque danno o perdita derivante da qualunque uso delle informazioni e chi visiona tali informazioni sarà responsabile dell'uso che andrà a farne. Non vi è naturalmente garanzia alcuna che i risultati del passato trovino un riscontro nel futuro.