

# Fidelity Funds - Sustainable Climate Bond Fund Y-ACC-EUR (hedged)

## Categoria Morningstar™

Obbligazionari Corporate Globali - EUR  
Hedged

## Benchmark Morningstar

Morningstar Global Corporate Bond GR  
Hedged EUR  
Usato nel Report

## Benchmark Dichiarato

Bloomberg Gbl Agg Corp TR USD

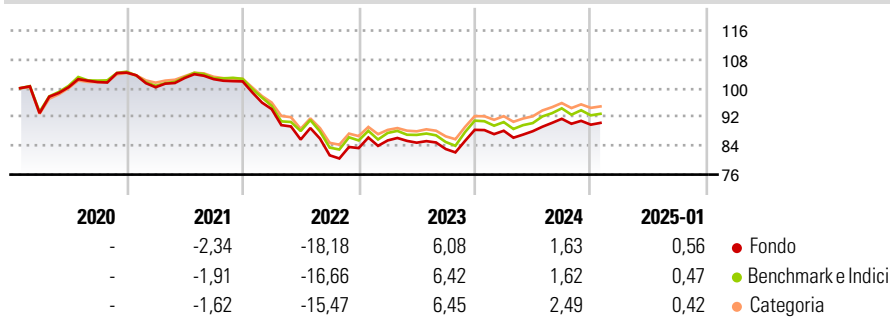
## Morningstar Rating™

★★

### Obiettivo d'Investimento Dichiarato

Investe in via primaria in obbligazioni denominati in Euro. Di norma il comparto investirà solo in titoli di Stato e ed obbligazioni investment grade denominati in Euro.

### Rendimenti



### Misure di Rischio

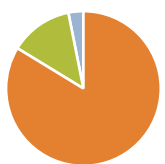
3Y Alpha	-0,63	3Y Sharpe Ratio	-0,62
3Y Beta	0,99	3Y Std Dev	8,25
3Y R-Squared	97,25	3Y Risk	+Med
3Y Info Ratio	-0,44	5Y Risk	-
3Y Tracking Error	1,34	10Y Risk	-

Basati su Morningstar Global Corporate Bond GR Hedged EUR (dove applicabile)

Rend. Cumulati %	Fondo	Bmk	Cat	Rendimenti Trimestrali %	Q1	Q2	Q3	Q4
3-Mesi	0,28	0,44	0,57	2025	-	-	-	-
6-Mesi	0,07	0,06	0,57	2024	-0,28	-0,14	3,91	-1,78
1-Anno	2,85	2,99	3,40	2023	2,55	-0,73	-2,06	6,40
3-Anni Ann.ti	-2,52	-1,85	-1,44	2022	-7,56	-8,97	-5,11	2,46
5-Anni Ann.ti	-1,97	-1,35	-0,97	2021	-3,90	2,56	-0,30	-0,61
10-Anni Ann.ti	-	-	-					

Rendimenti aggiornati al 04/02/2025

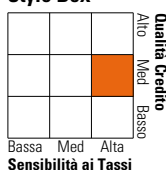
### Portafoglio 31/12/2024



Asset Allocation %	Netta
Azioni	0,00
Obbligazioni	113,60
Liquidità	-17,85
Altro	4,25

### Fixed Income

#### Style Box™



Duration Effettiva	6,60
Maturità effettiva	9,47
Qualità Credito Media	BBB

### Credit Quality %

Fond	Credit Quality %	Fond	Credit Quality %
AAA	2,98	BBB	59,10
AA	4,00	BB	7,69
A	22,77	B	0,88
		Below B	1,85
		Not Rated	0,72

### Titoli principali

Nome	Settore	%
2 Year Treasury Note Future...	—	9,43
3 Year Australian Treasury...	—	7,88
US Treasury Bond Future Mar 25	—	5,83
Ultra US Treasury Bond...	—	5,02
10 Year Treasury Note Future...	—	2,64
5 Year Treasury Note Future...	—	1,91
National Grid Electricity...	—	1,86
Anglian Water (Osprey)...	—	1,30
Electricite de France SA 5.5%	—	1,19
Permanent TSB Group Holdings...	—	1,14
% Primi 10 Titoli sul Patrimonio		38,21
Numero Complessivo di Titoli Azionari		0
Numero Complessivo di Titoli Obbligazionari		189

### Fixed Income Sector Weightings %

	Fondo
🏛️ Governativo	27,34
🏢 Societario	81,42
🏠 Cartolarizzazioni	5,23
🏘️ Enti Locali	0,00
🏦 Liquidità ed equivalenti	-19,03
📄 Derivati	5,05
<b>Coupon Range %</b>	<b>Fondo</b>
0 coupon	0,07
Da 0 a 4 cedole	47,91
Da 4 a 6 cedole	34,83
Da 6 a 8 cedole	13,37
Da 8 a 10 cedole	3,82
Da 10 a 12 cedole	0,00
Oltre 12 cedole	0,00

### Scadenze %

	Fondo
da 1 a 3	8,28
da 3 a 5	14,34
da 5 a 7	14,40
da 7 a 10	18,44
da 10 a 15	7,51
da 15 a 20	3,94
da 20 a 30	3,72
oltre 30	1,97

### Anagrafica

Società di Gestione	Fidelity (FIL Inv Mgmt (Lux) S.A.)	Patrimonio Classe (Mln)	0,87 EUR	Investimento Min. Ingresso	2.500 EUR
Telefono	+ 352 250 404 2400	Domicilio	LUSSEMBURGO	Investimento Min. Successivo	1.000 EUR
Web	www.fidelity-international.com	Valuta del Fondo	EUR	T.E.R.	-
Data di Partenza	27/07/2009	UCITS	Si	Spese correnti	0,69%
Nome del Gestore	Kristian Atkinson	Inc/Acc	Acc	Commissione di incentivo	-
	Shamil Gohil	ISIN	LU0417496105		
Data Inizio Gestione	20/01/2020				
NAV (04/02/2025)	EUR 14,44				
Patrimonio Netto (Mln)	242,30 EUR				

(31/12/2024)