

BNP Paribas Selection Prudent Classic H

Categoria Morningstar™

Bilanciati Prudenti EUR - Globali

Benchmark Morningstar

Morningstar Euro Cautious Global Target

Allocation NR EUR

Usato nel Report

Benchmark Dichiarato

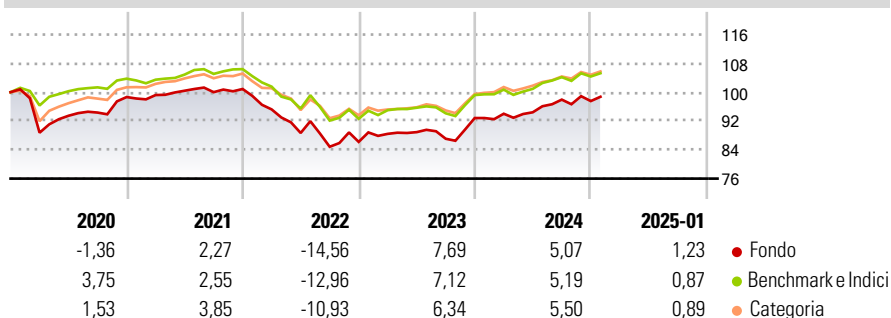
20% MSCI AC World NR EUR, 15% €STR capitalisé Jour TR EUR, 60% Bloomberg Euro Aggregate NR EUR, 5% MSCI EMU NR EUR

Morningstar Rating™

★★

Obiettivo d'Investimento Dichiarato

Rendimenti



Misure di Rischio

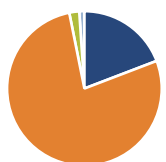
3Y Alpha	-0,06	3Y Sharpe Ratio	-0,30
3Y Beta	1,12	3Y Std Dev	7,35
3Y R-Squared	96,60	3Y Risk	+Med
3Y Info Ratio	-0,22	5Y Risk	+Med
3Y Tracking Error	1,52	10Y Risk	+Med

Basati su Morningstar Euro Cautious Global Target Allocation NR EUR (dove applicabile)

Rend. Cumulati %	Fondo	Bmk	Cat	Rendimenti Trimestrali %	Q1	Q2	Q3	Q4
3-Mesi	2,15	2,13	2,44	2025	-	-	-	-
6-Mesi	3,51	2,92	3,68	2024	1,29	0,42	3,72	-0,41
1-Anno	6,82	6,10	7,05	2023	2,59	0,54	-2,06	6,60
3-Anni Ann.ti	0,14	0,70	1,33	2022	-5,62	-6,87	-4,32	1,60
5-Anni Ann.ti	-0,42	0,78	1,43	2021	0,57	1,21	-0,40	0,88
10-Anni Ann.ti	0,48	1,76	1,46					

Rendimenti aggiornati al 03/02/2025

Portafoglio 31/12/2024



Asset Allocation %

- Azioni
- Obbligazioni
- Liquidità
- Altro

Netta

19,19
77,67
2,08
1,07

Morningstar Style Box®

Stile Azionario

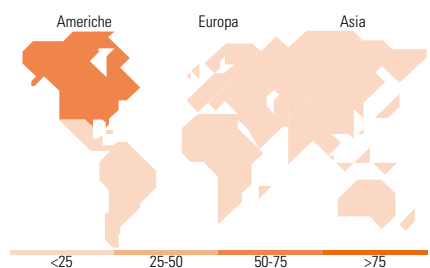
Capitaliz.	Large	Mid	Small
Value			
Blend			
Growth			

Stile

Reddito Fisso

Quantità Credito	Alto	Med	Basso
Bassa			
Med			
Alta			

Sensibilità ai Tassi



Titoli principali

Nome	Settore	%
BNPP E € Aggt Bd SRI Fssl...	—	19,65
BNPP Easy JPM ESG EMU Govt...	—	16,05
BNPP Easy € Corp Bond SRI...	—	13,29
AMSelect BlueBay Euro Bond...	—	10,92
BNPP E MSCI NA ESG...	—	10,51
iShares Eur GovtBdldx (IE)...	—	10,06
BNPP Flexi I Struct Crdt...	—	5,67
Algebris Financial Credit I...	—	4,47
Eleva UCITS Eleva Eurp Sel...	—	2,68
BNPP Easy MSCI...	—	2,23
% Primi 10 Titoli sul Patrimonio		95,54
Numero Complessivo di Titoli Azionari		0
Numero Complessivo di Titoli Obbligazionari		4

Distribuzione Settoriale %

Fondo	Fondo
Ciclico	36,18
Sensibile	47,49
Difensivo	16,33

Fixed Income Sector Weightings %

Fondo	Fondo
Governativo	60,69
Societario	28,42
Cartolarizzazioni	8,34
Enti Locali	0,00
Liquidità ed equivalenti	3,01
Derivati	-0,46

Ripartizione Geografica %

Fondo	Fondo
America	65,19
Stati Uniti	61,96
Canada	2,36
America Latina e Centrale	0,87
Europa	16,83
Regno Unito	3,87
Europa Occidentale - Euro	8,36
Europa Occidentale - Non Euro	2,96
Europa dell'Est	0,30
Africa	1,03
Medio Oriente	0,30
Asia	17,98
Giappone	8,54
Australasia	1,38
Asia - Paesi Sviluppati	3,32
Asia - Emergente	4,74

Anagrafica

Società di Gestione	BNP PARIBAS ASSET MANAGEMENT Europe	Patrimonio Classe (Mln)	25,78 EUR	Investimento Min. Ingresso	1 Quota
Telefono	+33 (0)145 252 525	Domicilio	FRANCIA	Investimento Min. Successivo	1 Quota
Web	www.bnpparibas-am.fr	Valuta del Fondo	EUR	T.E.R.	-
Data di Partenza	12/06/2009	UCITS	Si	Spese correnti	1,30%
Nome del Gestore	-	Inc/Acc	Acc	Commissione di incentivo	-
Data Inizio Gestione	03/09/2019	ISIN	FR0010732719		
NAV (03/02/2025)	EUR 12,37				

BNP Paribas Selection Prudent Classic H

Patrimonio Netto (Mln)

25,69 EUR

(31/12/2024)