

Neuberger Berman China Equity Fund EUR A Accumulating Class - Hedged

Categoria Morningstar™

Azionari Altri Settori

Benchmark Morningstar
Not Categorized
Usato nel Report
Benchmark Dichiarato

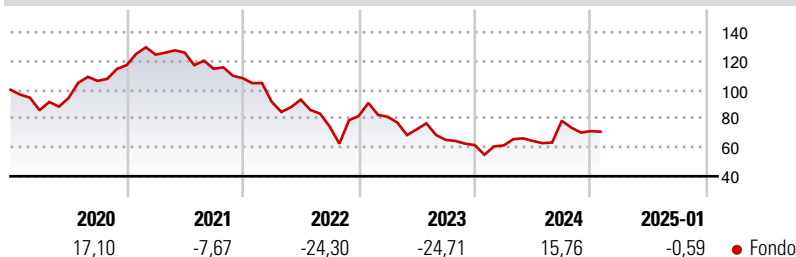
MSCI China All Shares NR USD

Morningstar Rating™

Senza rating

Obiettivo d'Investimento Dichiarato

Il Fondo mira a conseguire un interessante rendimento totale (reddito più apprezzamento del capitale) dal mercato azionario cinese.

Rendimenti

Misure di Rischio

3Y Alpha	-	3Y Sharpe Ratio	-0,34
3Y Beta	-	3Y Std Dev	31,42
3Y R-Squared	-	3Y Risk	-
3Y Info Ratio	-	5Y Risk	-
3Y Tracking Error	-	10Y Risk	-

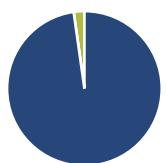
Rend. Cumulati %

Periodo	Fondo
3-Mesi	-1,93
6-Mesi	18,73
1-Anno	26,28
3-Anni Ann.ti	-12,12
5-Anni Ann.ti	-5,29
10-Anni Ann.ti	1,12

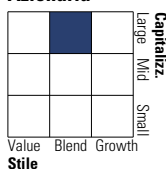
Rendimenti aggiornati al 10/02/2025

Rendimenti

Periodo	Q1	Q2	Q3	Q4
Trimestrali %				
2025	-	-	-	-
2024	-0,31	5,02	21,72	-9,17
2023	-0,65	-10,73	-10,13	-5,55
2022	-15,18	1,66	-20,14	9,92
2021	6,28	1,13	-8,93	-5,68

Portafoglio 30/09/2024

Asset Allocation %

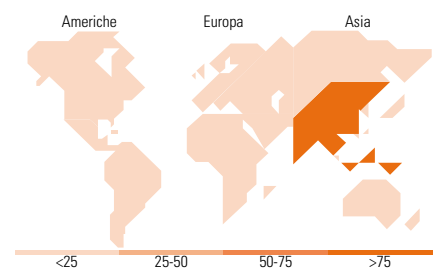
Azioni	97,77
Obbligazioni	0,00
Liquidità	2,23
Altro	0,00

Style Box
Azionaria
Value Blend Growth
Stile
Mkt Cap %

Category	Fondo
Giant	58,71
Large	36,78
Medium	4,51
Small	0,00
Micro	0,00

Capitalizzazione media di mercato

Ave Mkt Cap USD	42.697,7
	5


Titoli principali

Nome	Settore	%
Alibaba Group Holding Ltd...	🏢	9,95
Tencent Holdings Ltd	📱	9,27
Luxshare Precision Industry...	🏭	7,10
Akeso Inc Ordinary Shares	🏠	6,48
Satellite Chemical Co Ltd...	🏭	6,10
Meituan Class B	🏢	4,74
Shenzhen International Group...	🏢	4,16
China Construction Bank Corp...	🏠	3,86
ZTO Express (Cayman) Inc ADR	🚚	3,86
Trip.com Group Ltd ADR	🏢	3,63
% Primi 10 Titoli sul Patrimonio		59,14
Numero Complessivo di Titoli Azionari		28
Numero Complessivo di Titoli Obbligazionari		0

Distribuzione Settoriale %

Settore	Fondo
Ciclico	52,61
Materie Prime	9,29
Beni di Consumo Ciclici	32,71
Finanza	10,61
Immobiliare	-
Sensibile	36,18
Telecomunicazioni	9,48
Energia	-
Beni Industriali	16,64
Tecnologia	10,05
Difensivo	11,21
Beni Difensivi	2,80
Salute	7,96
Servizi di Pubblica Utilità	0,45

Ripartizione Geografica %

Regione	Fondo
America	0,00
Stati Uniti	0,00
Canada	0,00
America Latina e Centrale	0,00
Europa	0,00
Regno Unito	0,00
Europa Occidentale - Euro	0,00
Europa Occidentale - Non Euro	0,00
Europa dell'Est	0,00
Africa	0,00
Medio Oriente	0,00
Asia	100,00
Giappone	0,00
Australasia	0,00
Asia - Paesi Sviluppati	4,26
Asia - Emergente	95,74

Anagrafica

Società di Gestione	Neuberger Berman Asset Management Ireland Limited	Patrimonio Classe (Mln)	0,96 EUR	Investimento Min. Ingresso	1.000 EUR
		(10/02/2025)		Investimento Min. Successivo	10.000 USD
		Domicilio	IRLANDA	T.E.R.	2,06%
Telefono	-	Valuta del Fondo	EUR	Spese correnti	1,99%
Web	-	UCITS	Si	Commissione di incentivo	-
Data di Partenza	14/07/2009	Inc/Acc	Acc		
Nome del Gestore	Yulin (Frank) Yao	ISIN	IE00B54BK812		
Data Inizio Gestione	14/07/2009				
NAV (10/02/2025)	EUR 19,27				
Patrimonio Netto (Mln)	163,65 USD				

(30/09/2024)