

PIMCO GIS Balanced Income and Growth Fund E Class USD Accumulation

Categoria Morningstar™  
Bilanciati Moderati USD

Benchmark Morningstar  
Morningstar EAA USD Mod Target  
Allocation NR USD  
Usato nel Report

Benchmark Dichiarato  
40% Bloomberg US Agg Bond TR USD, 60%  
MSCI ACWI NR USD

Morningstar Rating™  
★★★★

Obiettivo d'Investimento Dichiarato

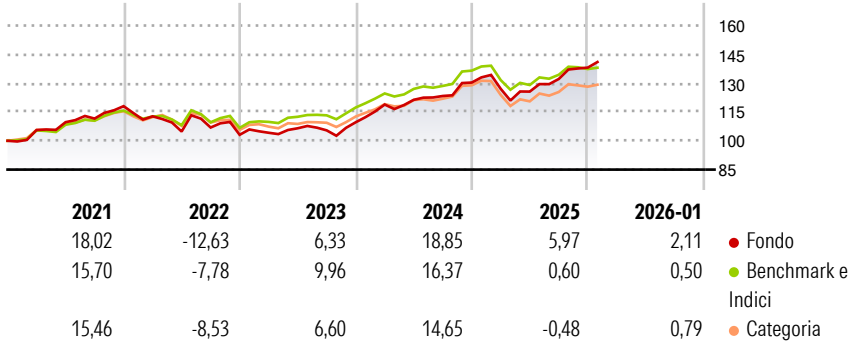
L'obiettivo di investimento del Comparto è di massimizzare il rendimento totale compatibilmente con la tutela del capitale e una gestione prudente degli investimenti. Il Comparto intende conseguire il proprio obiettivo d'investimento assumendo un'esposizione a una vasta gamma di classi di attivi, inclusi titoli azionari, a reddito fisso, materie prime e immobili. Il Comparto investirà tra il 20% e l'80% delle attività totali in azioni o titoli correlati ad azioni.

Misure di Rischio

3Y Alpha	0,51	3Y Sharpe Ratio	0,87
3Y Beta	1,25	3Y Std Dev	7,96
3Y R-Squared	95,43	3Y Risk	+Med
3Y Info Ratio	0,85	5Y Risk	+Med
3Y Tracking Error	2,47	10Y Risk	+Med

Basati su Morningstar EAA USD Mod Target Allocation NR USD (dove applicabile)

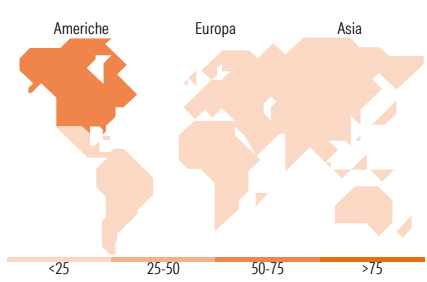
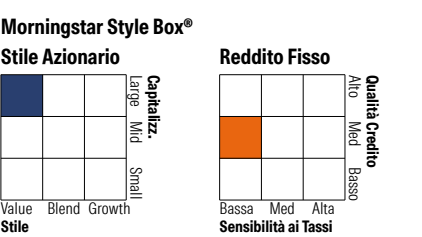

Rendimenti



Rend. Cumulati %	Fondo	Bmk	Cat	Rendimenti Trimestrali %	Q1	Q2	Q3	Q4
3-Mesi	4,39	1,14	1,86	2026	-	-	-	-
6-Mesi	11,40	5,70	6,54	2025	-2,51	-1,13	5,23	4,48
1-Anno	6,76	-0,02	-0,34	2024	8,42	2,05	1,64	5,68
3-Anni Ann.ti	10,37	7,97	6,63	2023	1,04	2,23	-1,02	4,00
5-Anni Ann.ti	6,66	6,28	5,37	2022	-4,48	-7,02	2,00	-3,56
10-Anni Ann.ti	7,65	7,15	5,94					

Rendimenti aggiornati al 11/02/2026

Portafoglio 30/09/2025



Titoli principali		
Nome	Settore	%
PIMCO US Dollar S/T FI NAV Z...	—	8,77
5 Year Treasury Note Future...	—	3,56
Federal National Mortgage...	—	2,63
NDUEACWF TRS EQUITY SOFR+34...	—	2,28
Low Sulphur Gas Oil Futures...	—	2,22
Microsoft Corp	📄	2,15
NVIDIA Corp	📄	2,02
Meta Platforms Inc Class A	📄	1,87
Federal National Mortgage...	—	1,79
Amazon.com Inc	📄	1,69
% Primi 10 Titoli sul Patrimonio		28,97
Numero Complessivo di Titoli Azionari		401
Numero Complessivo di Titoli Obbligazionari		642

Distribuzione Settoriale %		Fondo
🔄 Ciclico		32,15
📈 Sensibile		50,71
🛡️ Difensivo		17,14
Fixed Income Sector Weightings %		Fondo
🏛️ Governativo		47,72
🏢 Societario		23,62
🏠 Cartolarizzazioni		85,68
🏢 Enti Locali		0,00
🏠 Liquidità ed equivalenti		-63,52
📄 Derivati		6,51

Ripartizione Geografica %		Fondo
<b>America</b>		<b>69,00</b>
Stati Uniti		67,05
Canada		1,05
America Latina e Centrale		0,91
<b>Europa</b>		<b>15,38</b>
Regno Unito		2,06
Europa Occidentale - Euro		6,67
Europa Occidentale - Non Euro		3,13
Europa dell'Est		0,82
Africa		1,14
Medio Oriente		1,55
<b>Asia</b>		<b>15,62</b>
Giappone		3,30
Australasia		0,44
Asia - Paesi Sviluppati		7,15
Asia - Emergente		4,73

Anagrafica

Società di Gestione	PIMCO Global Advisors (Ireland) Limited	Patrimonio Classe (Mln)	261,42 USD	Investimento Min. Ingresso	1.000 USD
Telefono	+353 1 4752211	(30/01/2026)		Investimento Min. Successivo	-
Web	www.pimco.com	Domicilio	IRLANDA	T.E.R.	2,15%
Data di Partenza	22/06/2009	Valuta del Fondo	USD	Spese correnti	2,15%
Nome del Gestore	Erin Browne	UCITS	Si	Commissione di incentivo	-
	Emmanuel Sharef	Inc/Acc	Acc		
		ISIN	IE00B4YYXB79		
Data Inizio Gestione	24/12/2019				
NAV (11/02/2026)	USD 26,03				

# PIMCO GIS Balanced Income and Growth Fund E Class USD Accumulation

Patrimonio Netto (Mln) 4.086,90 USD

(30/09/2025)