

BNP Paribas Sélection Équilibré Class H

Categoria Morningstar™

Bilanciati Moderati EUR

Benchmark Morningstar

Morningstar Euro Moderate Global Target

Allocation NR EUR

Usato nel Report

Benchmark Dichiarato

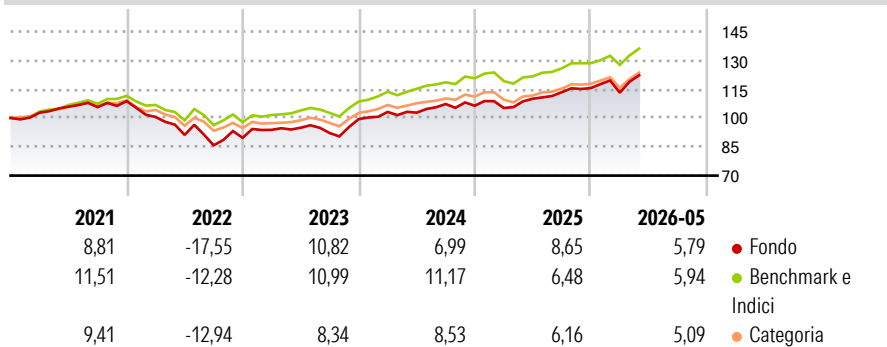
40% MSCI AC World NR EUR, 10% MSCI EMU NR, 10% Cash Index Euro ST Rate(EUR)
RI 360 Days, 40% Bloomberg Euro Aggregate

Morningstar Rating™

★★

Obiettivo d'Investimento Dichiarato

Rendimenti



Misure di Rischio

| | | | |
|-------------------|-------|-----------------|------|
| 3Y Alpha | -1,62 | 3Y Sharpe Ratio | 0,79 |
| 3Y Beta | 1,14 | 3Y Std Dev | 7,79 |
| 3Y R-Squared | 89,09 | 3Y Risk | +Med |
| 3Y Info Ratio | -0,30 | 5Y Risk | +Med |
| 3Y Tracking Error | 2,73 | 10Y Risk | +Med |

Basati su Morningstar Euro Moderate Global Target Allocation NR EUR (dove applicabile)

Rend. Cumulati %

| | Fondo | Bmk | Cat |
|----------------|-------|-------|-------|
| 3-Mesi | 7,10 | 7,45 | 6,76 |
| 6-Mesi | 5,67 | 6,24 | 5,62 |
| 1-Anno | 11,89 | 12,74 | 11,81 |
| 3-Anni Ann.ti | 9,10 | 9,92 | 8,62 |
| 5-Anni Ann.ti | 2,81 | 5,11 | 3,38 |
| 10-Anni Ann.ti | 3,03 | 5,97 | 4,15 |

Rendimenti aggiornati al 25/06/2026

Rendimenti Trimestrali %

| | Q1 | Q2 | Q3 | Q4 |
|------|-------|-------|-------|-------|
| 2026 | -2,06 | - | - | - |
| 2025 | -1,09 | 4,58 | 3,10 | 1,87 |
| 2024 | 3,75 | -0,37 | 4,38 | -0,84 |
| 2023 | 4,59 | 1,17 | -2,91 | 7,89 |
| 2022 | -7,62 | -9,28 | -5,92 | 4,57 |

Portafoglio 30/04/2026



Asset Allocation %

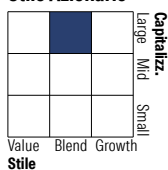
- Azioni
- Obbligazioni
- Liquidità
- Altro

Netta

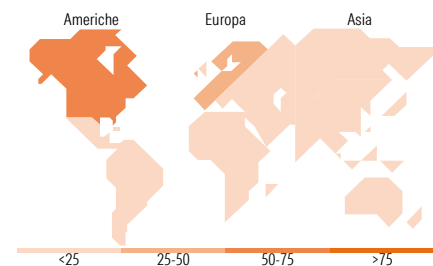
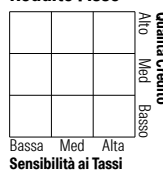
51,90
45,57
2,41
0,11

Morningstar Style Box®

Stile Azionario



Reddito Fisso



Titoli principali

| Nome | Settore | % |
|---|---------|-------|
| BNPP E € Aggt Bd SRI Fssl... | - | 14,94 |
| BNPP Easy JPM Tltd EMU Govt... | - | 13,72 |
| BNPP E MSCI USA Min... | - | 13,71 |
| BNPP E MSCI EMU MIN TE ETF EUR | - | 10,16 |
| BNPP Easy MSCI... | - | 7,00 |
| AMSelect BlueBay Euro Bond... | - | 5,32 |
| BNPP Easy € Corp Bond SRI... | - | 5,18 |
| BNP Paribas Easy S&P 500 ESG... | - | 5,05 |
| Barings EM Local Debt B USD... | - | 4,51 |
| BNPP E MSCI Europe Min TE... | - | 3,72 |
| % Primi 10 Titoli sul Patrimonio | | 83,32 |
| Numero Complessivo di Titoli Azionari | | 0 |
| Numero Complessivo di Titoli Obbligazionari | | 0 |

Distribuzione Settoriale %

| | Fondo |
|-----------|-------|
| Ciclico | 34,83 |
| Sensibile | 50,23 |
| Difensivo | 14,95 |

Fixed Income Sector Weightings %

| | Fondo |
|--------------------------|-------|
| Governativo | 70,54 |
| Societario | 22,86 |
| Cartolarizzazioni | 1,92 |
| Enti Locali | 0,00 |
| Liquidità ed equivalenti | 4,64 |
| Derivati | 0,04 |

Ripartizione Geografica %

| | Fondo |
|-------------------------------|--------------|
| America | 51,85 |
| Stati Uniti | 46,93 |
| Canada | 4,04 |
| America Latina e Centrale | 0,88 |
| Europa | 32,80 |
| Regno Unito | 2,54 |
| Europa Occidentale - Euro | 25,98 |
| Europa Occidentale - Non Euro | 2,95 |
| Europa dell'Est | 0,28 |
| Africa | 0,53 |
| Medio Oriente | 0,53 |
| Asia | 15,35 |
| Giappone | 4,10 |
| Australasia | 1,75 |
| Asia - Paesi Sviluppati | 5,13 |
| Asia - Emergente | 4,38 |

Anagrafica

| | | | | | |
|----------------------|-------------------------------------|-------------------------|--------------|------------------------------|---------|
| Società di Gestione | BNP PARIBAS ASSET MANAGEMENT Europe | Patrimonio Classe (Mln) | 101,55 EUR | Investimento Min. Ingresso | 1 Quota |
| Telefono | +33 (0)145 252 525 | (25/06/2026) | | Investimento Min. Successivo | 1 Quota |
| Web | www.bnpparibas-am.fr | Domicilio | FRANCIA | T.E.R. | - |
| Data di Partenza | 12/06/2009 | Valuta del Fondo | EUR | Spese correnti | 1,79% |
| Nome del Gestore | Pierre Dubernard-Laurent | UCITS | Si | Commissione di incentivo | - |
| Data Inizio Gestione | 01/01/2025 | Inc/Acc | Acc | | |
| NAV (25/06/2026) | EUR 19,01 | ISIN | FR0010732701 | | |

See disclosures for more details

© 2026 Morningstar Italia. Tutti i diritti sono riservati. Le informazioni qui contenute: (1) sono proprietà di Morningstar, (2) non possono essere copiate, (3) non costituiscono consiglio di investimento; (4) sono fornite con scopi informativi; (5) sono ritenute attendibili da Morningstar che, pertanto, ne garantisce il maggior grado di accuratezza e completezza possibile, fatto salvo il caso in cui queste Le siano state fornite in modo errato e/o non completo dalle relative società produttrici; (6) sono estratte dai dati del fondo disponibili e riferiti a date temporali diverse. Morningstar non è responsabile per qualunque danno o perdita derivante da qualunque uso delle informazioni e chi visiona tali informazioni sarà responsabile dell'uso che andrà a farne. Non vi è naturalmente garanzia alcuna che i risultati del passato trovino un riscontro nel futuro.

BNP Paribas Sélection Équilibré Class H

Patrimonio Netto (Mln)

135,24 EUR

(30/04/2026)