

Ostrum SRI Money 6M I

Categoria Morningstar™

Monetari EUR

Benchmark Morningstar

Morningstar Euro 1-Month Cash GR EUR

Usato nel Report

Benchmark Dichiarato

€STER Capitalisé EUR

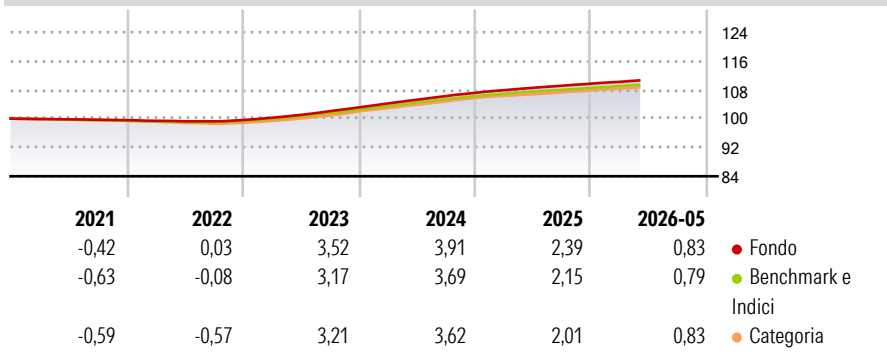
Morningstar Rating™

Senza rating

Obiettivo d'Investimento Dichiarato

Misure di Rischio		
3Y Alpha	-	3Y Sharpe Ratio 3,28
3Y Beta	-	3Y Std Dev 0,27
3Y R-Squared	-	3Y Risk -
3Y Info Ratio	3,37	5Y Risk -
3Y Tracking Error	0,07	10Y Risk -

Basati su Morningstar Euro 1-Month Cash GR EUR (dove applicabile)


Rendimenti


Misure di Rischio		
3Y Alpha	-	3Y Sharpe Ratio 3,28
3Y Beta	-	3Y Std Dev 0,27
3Y R-Squared	-	3Y Risk -
3Y Info Ratio	3,37	5Y Risk -
3Y Tracking Error	0,07	10Y Risk -

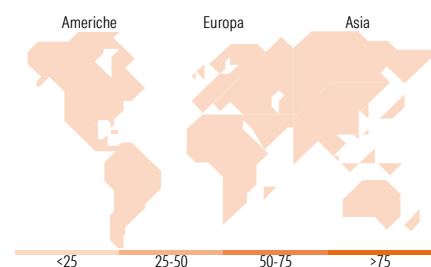
Basati su Morningstar Euro 1-Month Cash GR EUR (dove applicabile)

Rend. Cumulati %	Fondo	Bmk	Cat	Rendimenti Trimestrali %	Q1	Q2	Q3	Q4
3-Mesi	0,55	0,48	0,57	2026	0,46	-	-	-
6-Mesi	1,03	0,96	1,09	2025	0,71	0,60	0,53	0,52
1-Anno	2,09	1,91	2,10	2024	1,07	0,98	0,96	0,85
3-Anni Ann.ti	3,14	2,90	3,03	2023	0,63	0,79	1,01	1,03
5-Anni Ann.ti	2,11	1,89	1,98	2022	-0,18	-0,15	0,01	0,35
10-Anni Ann.ti	0,92	0,70	0,82					

Rendimenti aggiornati al 24/06/2026

Portafoglio 31/05/2026


Fixed Income Style Box™	Fondo
Duration Effettiva	-
Maturity effettiva	0,54
Qualità Credito Media	BB



Titoli principali		
Nome	Settore	%
Ostrum SRI Cash Plus I (C) EUR	-	3,31
Ostrum SRI Cash M	-	2,83
Ostrum Euro Liquidity LVNAV SI	-	2,77
Revvity Inc 1.875%	-	1,49
Bfcm 17-11-26 Estr+31.5bp...	-	1,14
% Primi 10 Titoli sul Patrimonio		11,53
Numero Complessivo di Titoli Azionari		0
Numero Complessivo di Titoli Obbligazionari		153

Fixed Income Sector Weightings %	Fondo
Governativo	0,00
Societario	32,75
Cartolarizzazioni	0,00
Enti Locali	0,00
Liquidità ed equivalenti	67,25
Derivati	0,00

Ripartizione Geografica %	Fondo
America	0,00
Stati Uniti	-
Canada	-
America Latina e Centrale	-
Europa	0,00
Regno Unito	-
Europa Occidentale - Euro	-
Europa Occidentale - Non Euro	-
Europa dell'Est	-
Africa	-
Medio Oriente	-
Asia	0,00
Giappone	-
Australasia	-
Asia - Paesi Sviluppati	-
Asia - Emergente	-

Coupon Range %	Fondo
0 coupon	2,79
Da 0 a 4 cedole	88,98
Da 4 a 6 cedole	8,23
Da 6 a 8 cedole	0,00
Da 8 a 10 cedole	0,00
Da 10 a 12 cedole	0,00
Oltre 12 cedole	0,00

Anagrafica

Società di Gestione	Natixis Investment Managers International	Patrimonio Classe (Mln)	648,62 EUR	Investimento Min. Ingresso	100.000 EUR
Telefono	+33 1 78408000	(24/06/2026)		Investimento Min. Successivo	-
Web	www.im.natixis.com	Domicilio	FRANCIA	T.E.R.	-
Data di Partenza	15/06/2009	Valuta del Fondo	EUR	Spese correnti	0,06%
Nome del Gestore	Fairouz Yahiaoui	UCITS	Si	Commissione di incentivo	20,00%
Data Inizio Gestione	02/11/2020	Inc/Acc	Acc		
NAV (24/06/2026)	EUR 11.519,36	ISIN	FR0010750984		
Patrimonio Netto (Mln)	3.102,63 EUR				

(31/05/2026)

[See disclosures for more details](#)

© 2026 Morningstar Italia. Tutti i diritti sono riservati. Le informazioni qui contenute: (1) sono proprietà di Morningstar, (2) non possono essere copiate, (3) non costituiscono consiglio di investimento; (4) sono fornite con scopi informativi; (5) sono ritenute attendibili da Morningstar che, pertanto, ne garantisce il maggior grado di accuratezza e completezza possibile, fatto salvo il caso in cui queste Le siano state fornite in modo errato e/o non completo dalle relative società prodotte; (6) sono estratte dai dati del fondo disponibili e riferiti a date temporali diverse. Morningstar non è responsabile per qualunque danno o perdita derivante da qualunque uso delle informazioni e chi visiona tali informazioni sarà responsabile dell'uso che andrà a farne. Non vi è naturalmente garanzia alcuna che i risultati del passato trovino un riscontro nel futuro.