

# CQS Funds (Ireland) plc - Salar Fund Plc Class C1 GBP (Distribution Non-Income)

## Categoria Morningstar™

Obbligazionari Convertibili Globali - GBP  
hedged

## Benchmark Morningstar

Not Categorized  
Usato nel Report

## Benchmark Dichiarato

N/A

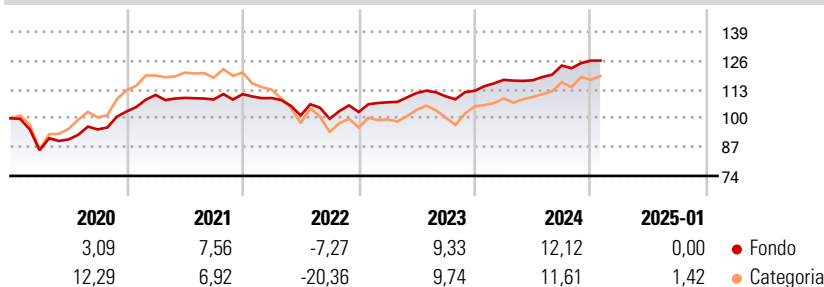
## Morningstar Rating™

★★★★★

### Obiettivo d'Investimento Dichiarato

The Fund's investment objective is to generate capital growth, whilst seeking to preserve capital, through a variety of risk/reward strategies generally in the convertible bond markets. The Fund targets absolute returns and aims to achieve returns which exceed the Benchmark Return. There can be no assurance that the Fund will achieve its investment objective.

### Rendimenti



### Misure di Rischio

3Y Alpha	-	3Y Sharpe Ratio	0,35
3Y Beta	-	3Y Std Dev	7,24
3Y R-Squared	-	3Y Risk	Basso
3Y Info Ratio	-	5Y Risk	Basso
3Y Tracking Error	-	10Y Risk	Basso

### Rend. Cumulati %

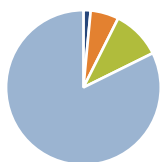
	Fondo	Cat
3-Mesi	2,82	4,04
6-Mesi	6,24	11,19
1-Anno	10,12	13,03
3-Anni Ann.ti	4,69	1,21
5-Anni Ann.ti	4,79	2,95
10-Anni Ann.ti	2,28	0,89

Rendimenti aggiornati al 31/01/2025

### Rendimenti

	Q1	Q2	Q3	Q4
<b>Trimestrali %</b>				
2025	-	-	-	-
2024	4,40	-0,15	5,64	1,81
2023	4,28	3,91	-1,35	2,28
2022	-1,57	-7,21	-1,47	3,04
2021	7,22	-1,18	-0,67	2,20

### Portafoglio 31/10/2024



### Asset Allocation %

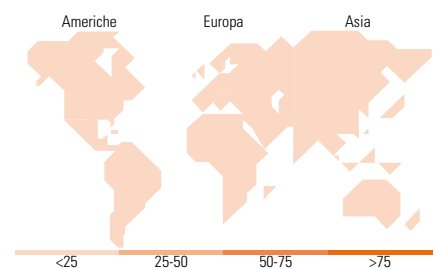
● Azioni	1,51
● Obbligazioni	5,91
● Liquidità	10,27
● Altro	82,31

### Fixed Income

#### Style Box™

Qualità Credito	Sensibilità ai Tassi		
	Bassa	Med	Alta
Alto			
Med			
Basso			

Duration Effettiva	-
Maturità effettiva	-
Qualità Credito Media	-



### Titoli principali

Nome	Settore	%
Swiss Prime Site AG 0.325%	-	3,52
Fomento Economico Mexicano S...	-	3,07
Wendel Se 2.625%	-	2,88
Meituan LLC 0%	-	2,78
Barclays Bank plc 0%	-	2,60
Groupe Bruxelles Lambert SA...	-	2,59
Snam S.p.A. 3.25%	-	2,47
JPMorgan Chase Financial Co...	-	2,37
STMicroelectronics N.V. 0%	-	2,20
Anllian Capital Ltd. 0%	-	2,20
% Primi 10 Titoli sul Patrimonio		26,66
Numero Complessivo di Titoli Azionari		18
Numero Complessivo di Titoli Obbligazionari		8

### Fixed Income Sector Weightings %

	Fondo
🏛️ Governativo	0,32
⚙️ Societario	89,14
🏠 Cartolarizzazioni	0,00
🏢 Enti Locali	0,00
🏦 Liquidità ed equivalenti	10,54
📄 Derivati	0,00

### Coupon Range %

	Fondo
0 coupon	38,27
Da 0 a 4 cedole	56,32
Da 4 a 6 cedole	4,41
Da 6 a 8 cedole	0,00
Da 8 a 10 cedole	1,01
Da 10 a 12 cedole	0,00
Oltre 12 cedole	0,00

### Ripartizione Geografica %

	Fondo
<b>America</b>	<b>0,00</b>
Stati Uniti	-
Canada	-
America Latina e Centrale	-
<b>Europa</b>	<b>0,00</b>
Regno Unito	-
Europa Occidentale - Euro	-
Europa Occidentale - Non Euro	-
Europa dell'Est	-
Africa	-
Medio Oriente	-
<b>Asia</b>	<b>0,00</b>
Giappone	-
Australasia	-
Asia - Paesi Sviluppati	-
Asia - Emergente	-

### Anagrafica

Società di Gestione	CQS (UK) LLP	Patrimonio Classe (Mln)	0,26 GBP	Investimento Min. Ingresso	250.000 GBP
Telefono	011442072016900	(31/01/2025)		Investimento Min. Successivo	-
Web	-	Domicilio	IRLANDA	T.E.R.	-
Data di Partenza	25/04/2008	Valuta del Fondo	GBP	Spese correnti	1,25%
Nome del Gestore	James Peattie	UCITS	Si	Commissione di incentivo	10,00%
Data Inizio Gestione	01/10/2024	Inc/Acc	Acc		
NAV (31/01/2025)	GBP 187,84	ISIN	IE00B2PLHP55		
Patrimonio Netto (Mln)	70,47 USD				

(31/10/2024)