

# Jupiter Global Value Class L GBP A Inc

## Categoria Morningstar™

Azionari Internazionali Small/Mid Cap

## Benchmark Morningstar

Morningstar Global All Cap Target Market

Exposure NR USD

Usato nel Report

## Benchmark Dichiarato

MSCI ACWI NR USD

## Morningstar Rating™

★★★★

### Obiettivo d'Investimento Dichiarato

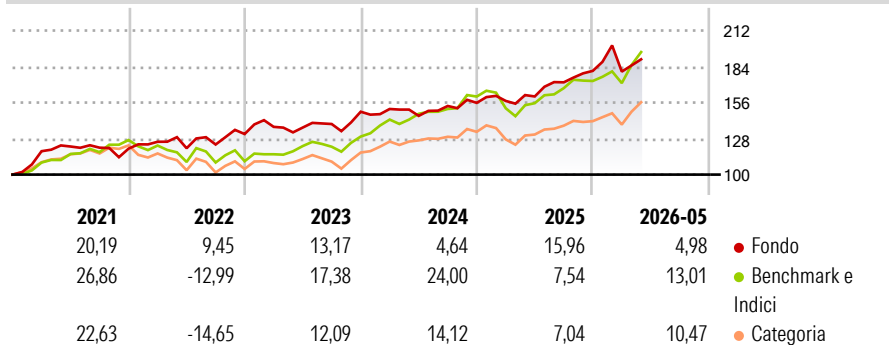
The investment objective of the fund is to achieve long term total return principally through investment in equities on an international basis. The Fund will invest primarily in equity and equity related securities (including listed preference shares, listed convertible unsecured loan stock, listed warrants, depository receipts and other similar securities). Issuers of these securities may be located in any country (including without limit in Emerging Markets).

### Misure di Rischio

3Y Alpha	-1,84	3Y Sharpe Ratio	0,87
3Y Beta	0,82	3Y Std Dev	11,08
3Y R-Squared	58,22	3Y Risk	Med
3Y Info Ratio	-0,63	5Y Risk	-Med
3Y Tracking Error	9,26	10Y Risk	Med

Basati su Morningstar Global All Cap Target Market Exposure NR USD (dove applicabile)

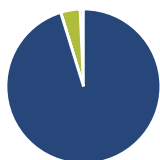
### Rendimenti



Rend. Cumulati %	Fondo	Bmk	Cat	Rendimenti Trimestrali %	Q1	Q2	Q3	Q4
3-Mesi	2,53	14,74	11,73	2026	-0,33	-	-	-
6-Mesi	3,51	13,23	9,60	2025	0,95	2,21	6,83	5,19
1-Anno	15,70	27,16	20,11	2024	1,43	-3,55	5,28	1,60
3-Anni Ann.ti	11,06	17,89	12,92	2023	4,23	-0,41	2,05	6,84
5-Anni Ann.ti	8,70	11,28	7,48	2022	4,43	-4,01	2,41	6,61
10-Anni Ann.ti	9,17	12,36	9,18					

Rendimenti aggiornati al 24/06/2026

### Portafoglio 30/04/2026



#### Asset Allocation %

- Azioni
- Obbligazioni
- Liquidità
- Altro

#### Netta

95,23  
0,07  
4,00  
0,71

#### Style Box Azionaria



#### Mkt Cap %

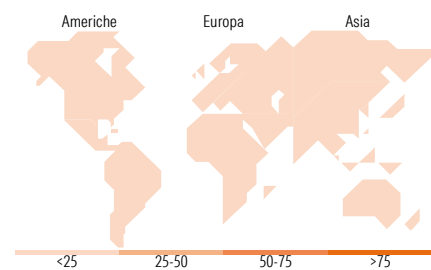
Fondo	Value	Blend	Growth
Giant	7,85		
Large	23,97		
Medium	41,39		
Small	22,53		
Micro	4,25		

#### Capitalizzazione media di mercato

Ave Mkt Cap USD 6.404,22

#### Distribuzione Settoriale %

Fondo	Settore	Valore
<b>46,53</b>	<b>Ciclico</b>	
4,02	Materie Prime	
26,01	Beni di Consumo Ciclici	
13,84	Finanza	
2,66	Immobiliare	
<b>22,03</b>	<b>Sensibile</b>	
2,14	Telecomunicazioni	
2,49	Energia	
12,04	Beni Industriali	
5,36	Tecnologia	
<b>31,44</b>	<b>Difensivo</b>	
29,36	Beni Difensivi	
2,08	Salute	
-	Servizi di Pubblica Utilità	



#### Ripartizione Geografica %

Fondo	Regione	Valore
<b>21,52</b>	<b>America</b>	
9,83	Stati Uniti	
0,63	Canada	
11,06	America Latina e Centrale	
<b>38,82</b>	<b>Europa</b>	
12,63	Regno Unito	
18,51	Europa Occidentale - Euro	
5,06	Europa Occidentale - Non Euro	
0,00	Europa dell'Est	
2,62	Africa	
0,00	Medio Oriente	
<b>39,66</b>	<b>Asia</b>	
16,83	Giappone	
0,74	Australasia	
16,54	Asia - Paesi Sviluppati	
5,54	Asia - Emergente	

#### Titoli principali

Nome	Settore	%
Bank Bradesco SA		3,57
LG H&H		3,16
PVH Corp		2,92
LG Corp		2,71
Jardine Matheson Holdings Ltd		2,68
The Magnum Ice Cream Co NV		2,66
Coca-Cola Bottlers Japan...		2,40
The Swatch Group AG Bearer...		2,33
Nedbank Group Ltd		2,20
Banco do Brasil SA BB Brasil		2,17
% Primi 10 Titoli sul Patrimonio		26,78
Numero Complessivo di Titoli Azionari		108
Numero Complessivo di Titoli Obbligazionari		0

### Anagrafica

Società di Gestione	Jupiter Asset Management International S.A.	Patrimonio Classe (Mln)	4,28 GBP	Investimento Min. Ingresso	500 GBP
Telefono	-	Domicilio	LUSSEMBURGO	Investimento Min. Successivo	50 GBP
Web	-	Valuta del Fondo	GBP	T.E.R.	1,72%
Data di Partenza	15/01/2010	UCITS	Si	Spese correnti	1,73%
Nome del Gestore	-	Inc/Acc	Inc	Commissione di incentivo	-
Data Inizio Gestione	01/03/2024	ISIN	LU0425094348		
NAV (24/06/2026)	GBP 30,80				
Patrimonio Netto (Mln)	668,36 USD				

(30/04/2026)

See disclosures for more details

© 2026 Morningstar Italia. Tutti i diritti sono riservati. Le informazioni qui contenute: (1) sono proprietà di Morningstar, (2) non possono essere copiate, (3) non costituiscono consiglio di investimento; (4) sono fornite con scopi informativi; (5) sono ritenute attendibili da Morningstar che, pertanto, ne garantisce il maggior grado di accuratezza e completezza possibile, fatto salvo il caso in cui queste Le siano state fornite in modo errato e/o non completo dalle relative società prodotte; (6) sono estratte dai dati del fondo disponibili e riferiti a date temporali diverse. Morningstar non è responsabile per qualunque danno o perdita derivante da qualunque uso delle informazioni e chi visiona tali informazioni sarà responsabile dell'uso che andrà a farne. Non vi è naturalmente garanzia alcuna che i risultati del passato trovino un riscontro nel futuro.