

JPMorgan Funds - ASEAN Equity Fund A (acc) - EUR

Categoria Morningstar™

Azionari ASEAN

Benchmark Morningstar

Morningstar ASEAN Target Market

Exposure NR USD

Usato nel Report

Benchmark Dichiarato

MSCI AC ASEAN 10/40 NR USD

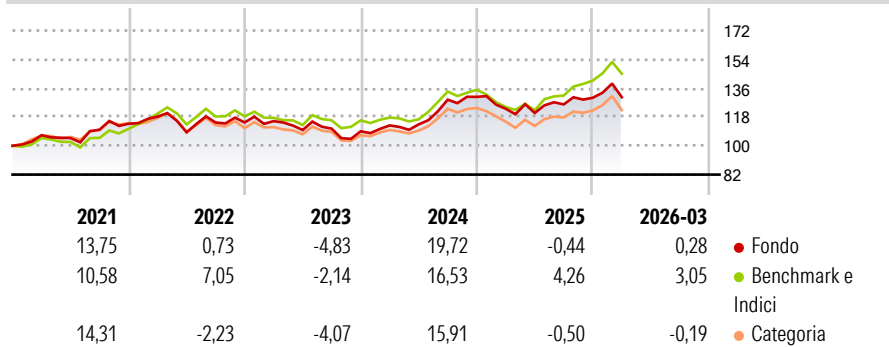
Morningstar Rating™

★★★★

Obiettivo d'Investimento Dichiarato

Il Comparto mira ad offrire la crescita del capitale nel lungo periodo investendo principalmente in società di paesi membri dell'Association of South East Asian Nations (ASEAN).

Rendimenti



Misure di Rischio

3Y Alpha	-2,88	3Y Sharpe Ratio	0,16
3Y Beta	0,99	3Y Std Dev	11,05
3Y R-Squared	90,29	3Y Risk	Med
3Y Info Ratio	-0,80	5Y Risk	+Med
3Y Tracking Error	4,00	10Y Risk	Med

Basati su Morningstar ASEAN Target Market Exposure NR USD (dove applicabile)

Rend. Cumulati %

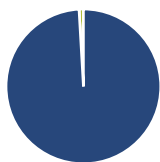
	Fondo	Bnk	Cat
3-Mesi	-0,97	-0,19	-2,55
6-Mesi	1,44	5,79	-0,01
1-Anno	11,73	18,44	9,73
3-Anni Ann.ti	4,72	7,71	3,36
5-Anni Ann.ti	4,52	6,87	4,15
10-Anni Ann.ti	4,87	5,31	4,54

Rendimenti aggiornati al 29/04/2026

Rendimenti

	Q1	Q2	Q3	Q4
Trimestrali %				
2026	0,28	-	-	-
2025	-5,70	-2,10	4,42	3,29
2024	3,37	0,60	13,59	1,36
2023	0,72	-4,84	0,80	-1,49
2022	3,91	-8,27	5,63	0,05

Portafoglio 31/03/2026



Asset Allocation %

- Azioni
- Obbligazioni
- Liquidità
- Altro

Netta

99,08
0,00
0,91
0,00

Style Box Azionaria

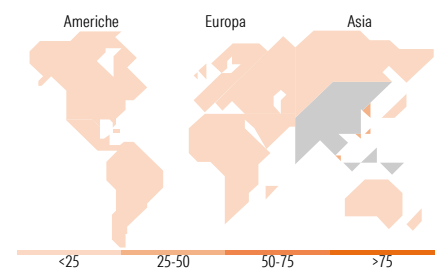


Mkt Cap %

Fondo	51,00
Giant	36,60
Large	11,34
Medium	1,06
Small	0,00
Micro	0,00

Capitalizzazione media di mercato

Fondo	24.965,8
Ave Mkt Cap USD	8



Titoli principali

Nome	Settore	%
DBS Group Holdings Ltd	🏦	10,01
Oversea-Chinese Banking Corp...	🏦	9,53
Sea Ltd ADR	🚢	4,61
Malayan Banking Bhd	🏦	3,99
PT Bank Central Asia Tbk	🏦	3,94
Singapore Telecommunications...	📶	3,72
Delta Electronics (Thailand)...	🔧	3,46
Keppel Ltd	🔧	2,98
United Overseas Bank Ltd	🏦	2,95
Singapore Exchange Ltd	🏦	2,94
% Primi 10 Titoli sul Patrimonio		48,11
Numero Complessivo di Titoli Azionari		56
Numero Complessivo di Titoli Obbligazionari		0

Distribuzione Settoriale %

	Fondo
Ciclico	56,77
Materie Prime	4,53
Beni di Consumo Ciclici	6,26
Finanza	42,92
Immobiliare	3,06
Sensibile	35,08
Telecomunicazioni	8,40
Energia	1,13
Beni Industriali	22,39
Tecnologia	3,16
Difensivo	8,16
Beni Difensivi	1,23
Salute	3,79
Servizi di Pubblica Utilità	3,14

Ripartizione Geografica %

	Fondo
America	0,77
Stati Uniti	0,77
Canada	0,00
America Latina e Centrale	0,00
Europa	0,83
Regno Unito	0,00
Europa Occidentale - Euro	0,83
Europa Occidentale - Non Euro	0,00
Europa dell'Est	0,00
Africa	0,00
Medio Oriente	0,00
Asia	98,40
Giappone	0,00
Australasia	0,00
Asia - Paesi Sviluppati	48,80
Asia - Emergente	49,60

Anagrafica

Società di Gestione	JPMorgan Asset Management (Europe) S.à r.l.	Patrimonio Classe (Mln)	48,40 EUR	Investimento Min. Ingresso	35.000 EUR
		(28/04/2026)		Investimento Min. Successivo	5.000 EUR
		Domicilio	LUSSEMBURGO	T.E.R.	1,80%
Telefono	+352 34 101	Valuta del Fondo	EUR	Spese correnti	1,81%
Web	http://www.jpmorganassetmanagement.com	UCITS	Si	Commissione di incentivo	-
		Inc/Acc	Acc		
		ISIN	LU0441852612		
Data di Partenza	04/09/2009				
Nome del Gestore	Pauline Ng				

JPMorgan Funds - ASEAN Equity Fund A (acc) - EUR

Data Inizio Gestione	01/09/2010
NAV (29/04/2026)	EUR 25,44
Patrimonio Netto (Mln) (31/03/2026)	565,16 USD