

# JPMorgan Funds - ASEAN Equity Fund A (acc) USD

## Categoria Morningstar™

Azionari ASEAN

## Benchmark Morningstar

Morningstar ASEAN Target Market

Exposure NR USD

Usato nel Report

## Benchmark Dichiarato

MSCI AC ASEAN 10/40 NR USD

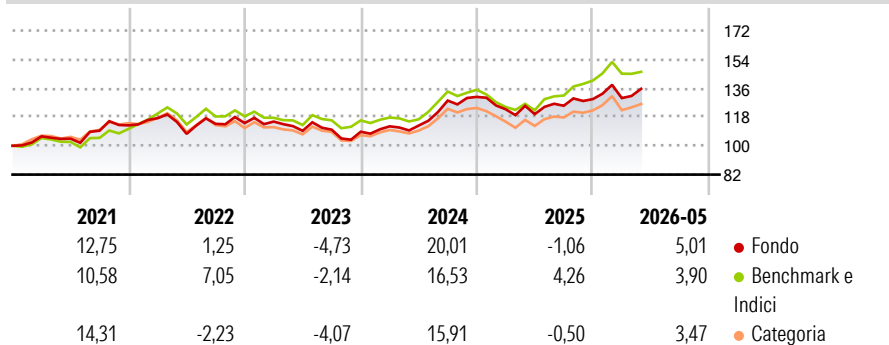
## Morningstar Rating™

★★★★

### Obiettivo d'Investimento Dichiarato

Il Comparto mira ad offrire la crescita del capitale nel lungo periodo investendo principalmente in società di paesi membri dell'Association of South East Asian Nations (ASEAN).

### Rendimenti



### Misure di Rischio

3Y Alpha	-1,26	3Y Sharpe Ratio	0,37
3Y Beta	0,98	3Y Std Dev	10,96
3Y R-Squared	89,60	3Y Risk	Med
3Y Info Ratio	-0,40	5Y Risk	Med
3Y Tracking Error	4,00	10Y Risk	-Med

Basati su Morningstar ASEAN Target Market Exposure NR USD (dove applicabile)

### Rend. Cumulati %

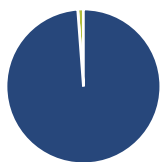
	Fondo	Bmk	Cat
3-Mesi	4,06	0,93	2,46
6-Mesi	6,41	5,47	2,53
1-Anno	14,90	21,01	11,91
3-Anni Ann.ti	7,84	9,45	4,66
5-Anni Ann.ti	5,53	7,63	3,83
10-Anni Ann.ti	5,20	5,43	4,88

Rendimenti aggiornati al 26/06/2026

### Rendimenti

	Q1	Q2	Q3	Q4
2026	0,51	-	-	-
2025	-5,93	-2,48	4,40	3,30
2024	3,12	0,43	13,87	1,78
2023	0,84	-5,00	0,65	-1,19
2022	3,97	-8,34	5,84	0,40

### Portafoglio 31/05/2026



#### Asset Allocation %

- Azioni
- Obbligazioni
- Liquidità
- Altro

#### Netta

98,81  
0,00  
1,19  
0,00

#### Style Box Azionaria

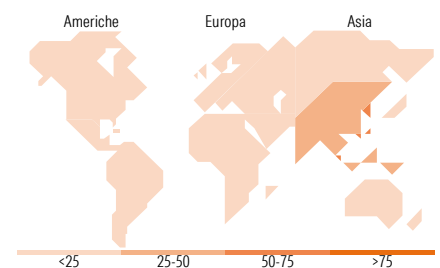


#### Mkt Cap %

Giant	38,84
Large	44,70
Medium	16,00
Small	0,46
Micro	0,00

#### Capitalizzazione media di mercato

Ave Mkt Cap USD	25.656,58
-----------------	-----------



### Titoli principali

Nome	Settore	%
DBS Group Holdings Ltd	🏦	10,02
Oversea-Chinese Banking Corp...	🏦	9,86
Delta Electronics (Thailand)...	🔧	5,20
Sea Ltd ADR	🚢	4,70
Singapore Telecommunications...	📡	4,62
Malayan Banking Bhd	🏦	3,77
PT Bank Central Asia Tbk	🏦	3,46
United Overseas Bank Ltd	🏦	3,28
Singapore Exchange Ltd	🏦	3,17
Singapore Technologies...	🔧	2,90
% Primi 10 Titoli sul Patrimonio		50,99
Numero Complessivo di Titoli Azionari		57
Numero Complessivo di Titoli Obbligazionari		0

### Distribuzione Settoriale %

	Fondo
<b>Ciclico</b>	<b>53,38</b>
Materie Prime	3,65
Beni di Consumo Ciclici	5,87
Finanza	41,08
Immobiliare	2,79
<b>Sensibile</b>	<b>39,25</b>
Telecomunicazioni	7,98
Energia	0,79
Beni Industriali	25,23
Tecnologia	5,25
<b>Difensivo</b>	<b>7,38</b>
Beni Difensivi	1,58
Salute	2,33
Servizi di Pubblica Utilità	3,46

### Ripartizione Geografica %

	Fondo
<b>America</b>	<b>0,78</b>
Stati Uniti	0,78
Canada	0,00
America Latina e Centrale	0,00
<b>Europa</b>	<b>0,71</b>
Regno Unito	0,00
Europa Occidentale - Euro	0,71
Europa Occidentale - Non Euro	0,00
Europa dell'Est	0,00
Africa	0,00
Medio Oriente	0,00
<b>Asia</b>	<b>98,51</b>
Giappone	0,00
Australasia	0,00
Asia - Paesi Sviluppati	53,29
Asia - Emergente	45,21

### Anagrafica

Società di Gestione	JPMorgan Asset Management (Europe) S.à r.l.	Patrimonio Classe (Mln)	106,79 USD	Investimento Min. Ingresso	35.000 USD
		(26/06/2026)		Investimento Min. Successivo	5.000 USD
		Domicilio	LUSSEMBURGO	T.E.R.	1,79%
Telefono	+352 34 101	Valuta del Fondo	USD	Spese correnti	1,81%
Web	http://www.jpmorganassetmanagement.com	UCITS	Si	Commissione di incentivo	-
		Inc/Acc	Acc		
		ISIN	LU0441851309		
Data di Partenza	04/09/2009				
Nome del Gestore	Pauline Ng				

See disclosures for more details

© 2026 Morningstar Italia. Tutti i diritti sono riservati. Le informazioni qui contenute: (1) sono proprietà di Morningstar, (2) non possono essere copiate, (3) non costituiscono consiglio di investimento; (4) sono fornite con scopi informativi; (5) sono ritenute attendibili da Morningstar che, pertanto, ne garantisce il maggior grado di accuratezza e completezza possibile, fatto salvo il caso in cui queste Le siano state fornite in modo errato e/o non completo dalle relative società prodotte; (6) sono estratte dai dati del fondo disponibili e riferiti a date temporali diverse. Morningstar non è responsabile per qualunque danno o perdita derivante da qualunque uso delle informazioni e chi visiona tali informazioni sarà responsabile dell'uso che andrà a farne. Non vi è naturalmente garanzia alcuna che i risultati del passato trovino un riscontro nel futuro.

# JPMorgan Funds - ASEAN Equity Fund A (acc) USD

---

Data Inizio Gestione	01/09/2010
NAV <sup>(26/06/2026)</sup>	USD 30,35
Patrimonio Netto (Mln) <sup>(31/05/2026)</sup>	643,00 USD